



ASUNTO: SE INFORMA LA APROBACION DEL PRIMER INFORME TRIMESTRAL CORRESPONDIENTE AL PERIODO 01 ENERO AL 31 MARZO DE 2022

DIP. IVONNE LILIANA ÁLVAREZ GARCÍA  
PRESIDENTA DE LA LXXVI LEGISLATURA DEL  
H. CONGRESO DEL ESTADO DE NUEVO LEÓN  
PRESENTE.-

Por medio del presente, reciba un cordial y respetuoso saludo, así mismo hago propia la ocasión darle a conocer los Estados Financieros correspondientes al Primer Informe Trimestral que comprenden los movimientos contables y financieros del periodo del 01 primero de Enero al 31 treinta y uno de Marzo del 2022 dos mil veintidós.

La Ley General de Contabilidad Gubernamental señala en su artículo 1 que dicha normatividad es de orden público y tiene por objeto establecer los criterios generales que rigen la contabilidad gubernamental y la emisión de información financiera de los entes públicos, por lo que aunado a ello y de conformidad a lo establecido en los artículos 57 y 58 de la precitada ley, las tesorerías de los municipios deben establecer en sus respectivas páginas de internet los enlaces electrónicos que permitan acceder a la información financiera de todos los entes públicos que conforman la correspondiente administración pública municipal, así como a los órganos o instancias de transparencia competentes, en el entendido de que tal información financiera que deba incluirse en internet deberá publicarse por lo menos trimestralmente y difundirse en dicho medio dentro de los treinta días naturales siguientes al cierre del periodo que corresponda.

En ese sentido, me permito informarle que el R. Ayuntamiento de Juárez, Nuevo León en la Décimo sexta Sesión Ordinaria del R. Ayuntamiento 2021-2024 de fecha 28 de abril del 2022, aprobó por mayoría de votos el Primer Informe Trimestral financiero correspondiente al periodo del 01 primero de Enero al 31 treinta y uno de Marzo del 2022, por lo que se da a conocer que este Municipio ha dado cumplimiento a los artículos 46 fracciones I y II, 48, 56, y 58 de la Ley General de Contabilidad Gubernamental en los que se establece que las cuentas públicas de los ayuntamientos de los municipios deberán contener como mínimo: (i) la información contable con desagregación del estado de situación financiera, estado de variación en la hacienda pública, estado de cambios en la situación financiera, notas a los estados financieros y estado analítico del activo y (ii) la información presupuestaria con desagregación del estado analítico de ingresos y estados analítico del ejercicio del presupuesto de egresos; por lo tanto, es por lo anterior que se adjunta a la presente copia certificada del Dictamen de la Comisión de Hacienda y Patrimonio Municipal correspondiente al Primer Informe Trimestral de los Ingresos y Egresos del periodo comprendido del 01 primero de Enero al 31 treinta y uno de Marzo del 2022 dos mil veintidós, aprobado por el R. Ayuntamiento de Juárez, Nuevo León, y de igual manera se acompaña copia certificada del acta numero 16 correspondiente a la Décimo sexta Sesión Ordinaria de fecha 29 de abril del 2022, así como la información establecida en los artículos 46 inciso I, a) b), c) d) e) f) g) h) y II a) y b) de la Ley General de Contabilidad Gubernamental, dando cumplimiento con ello al artículo 48, 57 y 58 de la Ley General de Contabilidad Gubernamental.


Sin otro asunto en lo particular, quedo de usted para cualquier comentario al respecto.

ATENTAMENTE

Juárez, Nuevo León a 29 de abril de 2022.

- ASENTO  
AUDITORÍA SUPERIOR DEL ESTADO DE NUEVO LEÓN
- Anexos: 16:58 29/04/22
- ( ) Certificados - fojas
  - (2) Simple - fojas
  - ( ) Formatos
  - (1) CD's - Simp ( ) Cajas
  - ( ) USB ( ) Carpetas
  - Otros

LIC. EVERARDO BENAVIDES VILLARREAL  
SECRETARIO DE FINANZAS Y TESORERO MUNICIPAL



RECIBIDO

Por: c.c.p.- Auditoría Superior del Estado de Nuevo León  
c.c.p.- Contralor Municipal de Juárez, N.L.  
c.c.p.- Archivo





**MUNICIPIO DE JUÁREZ, N.L.**

**TESORERÍA MUNICIPAL**



**INFORME DE AVANCE DE GESTION FINANCIERA  
TRIMESTRE ENERO A MARZO 2022**





ADMINISTRACIÓN 2021-2024  
Municipio de Juárez, N.L.

TESORERÍA MUNICIPAL

# INFORME DE AVANCE DE GESTION FINANCIERA

## PRIMER TRIMESTRE 2022



ADMINISTRACIÓN 2021-2024  
Municipio de Juárez, N.L.

TESORERÍA MUNICIPAL

El presente documento corresponde al periodo del 1° de Enero al 31 de Marzo de 2022, mismo que contiene los siguientes apartados:

Introducción y Fundamento Legal

I. Información contable de acuerdo a la Norma emitida por el consejo Nacional de Armonización Contable y a la ley de ingresos de los Municipio del Estado de Nuevo León.

- a) Estado de Situación Financiera
- b) Estado de Actividades
- c) Estado de Variación en la Hacienda Pública
- d) Estado de Cambios en la Situación Financiera
- e) Notas a los estados financieros
- f) Estado Analítico del Activo
- g) Estado Analítico de la deuda y otros pasivos

II. Información Presupuestaria de acuerdo a la Norma emitida por el consejo Nacional de Armonización Contable (CONAC).

- a) Estado Analítico de los ingresos
- b) Estado Analítico del ejercicio del presupuesto de Egresos. (Clasificación Administrativa)
- c) Estado Analítico del ejercicio del presupuesto de Egresos. (Clasificación Económica-por tipo de gasto)
- d) Estado Analítico del ejercicio del presupuesto de Egresos. (Clasificación por Objeto del gasto)
- e) Estado Analítico del ejercicio del presupuesto de Egresos. (Clasificación Funcional, Finalidad y Funcion.)

III. Anexos.

- a) Formato de Información de Obligaciones pagadas o garantizadas con fondos federales
- b) Relación de cuentas bancarias
- c) Formatos de la ley de Disciplina Financiera de las entidades federativas y municipios.

El objetivo de éste documento, consiste en presentar el tercer trimestre correspondiente al periodo comprendido del 1° de enero al 31 de marzo de 2022, ante las debidas instancias; considerando los aspectos normativos que obligan al Ayuntamiento a la elaboración de la misma y bajo los principios de una transparencia absoluta que permiten dar a conocer en forma clara el comportamiento que tuvieron las Finanzas.





## INTRODUCCIÓN Y FUNDAMENTO LEGAL

La Secretaría de Finanzas y Tesorería Municipal de Juárez, Nuevo León, presenta el **Informe de Avance de Gestión Financiera correspondiente al periodo del 1° de enero al 31 de Marzo del año 2022**, el cual ha sido elaborado con el propósito de informar al Republicano Ayuntamiento, al Honorable Congreso del Estado y a la comunidad en general sobre la información financiera y presupuestal de los recursos registrados durante el citado trimestre.

Cabe destacar la participación que tuvieron los integrantes de la Comisión de Hacienda y Patrimonio Municipales en la presentación del dictamen correspondiente con fecha **29 de abril** los cuales analizaron los resultados obtenidos y emitieron los comentarios pertinentes al respecto antes de ser sometida al Pleno del Ayuntamiento de la Ciudad de Juárez, Nuevo León, mostrando de esa manera mayor apertura y diálogo en lo referente a la administración del erario Municipal.

El documento se presenta en forma escrita y digitalizada para efectos de su presentación y cumplimiento a la **Ley de Gobierno Municipal del Estado de Nuevo León, Artículo 33, fracción III, inciso e)**, que menciona las facultades y obligaciones de los Ayuntamientos en materia de Hacienda Pública Municipal el enviar cada trimestre al Congreso del Estado los informes de Avance de Gestión Financiera, en este caso correspondiente al periodo del **1° de enero al 31 marzo del 2022**, así mismo el **Artículo 100, fracción IX** indica como facultad y obligación del C. Tesorero Municipal, remitir al Congreso del Estado, previa aprobación del Ayuntamiento, los Informes de Avance de Gestión Financiera y de Cuenta Pública en los términos de la Ley de Fiscalización Superior del Estado de Nuevo León, mismos que deberán estar firmados por Tesorero Municipal, el Presidente Municipal y el Sindico Primero o Sindico Municipal.

Por otro lado, la **Ley de Fiscalización Superior del Estado de Nuevo León, señala en el Artículo 2 Fracción XII** que para efectos de esta ley, se entiende por **Informe de Avance de Gestión Financiera**: Es el informe trimestral que rinden los Entes Públicos al Congreso en los términos del artículo 145 y 150 de la **Ley de Administración Financiera del Estado de Nuevo León, 97 fracción XIII de la Constitución Política del Estado de Nuevo León, 80 fracción II de la Ley Orgánica del Poder Legislativo, 33 fracción III, inciso e)** de la Ley de Gobierno Municipal del Estado de Nuevo León, sobre las cuentas de origen y aplicación de los recursos públicos; que incluye los ingresos percibidos, el ejercicio de los programas previstos en la Ley de Egresos y los saldos del crédito público autorizado por el Congreso. Forman parte integrante de la cuenta pública anual, se remiten por el Congreso para el análisis respectivo por parte de la Auditoría Superior del Estado y que fiscalice en forma posterior a la conclusión de los procesos, a partir de la presentación del Informe Anual de Cuenta Pública, conforme a los principios de posterioridad, anualidad, legalidad, definitividad, universalidad, imparcialidad y confiabilidad.





ADMINISTRACIÓN 2021-2024  
Municipio de Juárez, N.L.

TESORERÍA MUNICIPAL

Cabe hacer mención que en el **Artículo 10** se menciona que para efectos del contenido de cada Informe de Avance de Gestión Financiera que rindan los Municipios deberán atender en su cobertura a lo establecido en su marco legal vigente y conforme a lo que establece el artículo 33 fracción III inciso e) de la Ley de Gobierno Municipal del Estado de Nuevo León.

**Artículo 46.- En lo relativo a la Federación, los sistemas contables de los poderes Ejecutivo, Legislativo y Judicial, las entidades de la Administración Pública Paraestatal y los órganos autónomos, permitirán en la medida que corresponda, la generación periódica de los estados y la información financiera que a continuación se señala:**

**I. Información contable, con la desagregación siguiente:**

- a) Estado de actividades;
- b) Estado de situación financiera;
- c) Estado de variación en la hacienda pública;
- d) Estado de cambios en la situación financiera;
- e) Estado de flujos de efectivo;
- g) Notas a los estados financieros;
- h) Estado analítico del activo,

**II. Información presupuestaria, con la desagregación siguiente:**

- a) Estado analítico de ingresos, del que se derivará la presentación en clasificación económica por fuente de financiamiento y concepto, incluyendo los ingresos excedentes generados;
- b) Estado analítico del ejercicio del presupuesto de egresos del que se derivarán las siguientes clasificaciones:
  1. Administrativa;
  2. Económica;
  3. Por objeto del gasto, y
  4. Funcional.

El estado analítico del ejercicio del presupuesto de egresos deberá identificar los montos y adecuaciones presupuestarias y subejercicios por ramo y programa;





ADMINISTRACIÓN 2021-2024  
Municipio de Juárez, N.L.

TESORERÍA MUNICIPAL

**Artículo 48.- En lo relativo a los ayuntamientos de los municipios o los órganos político-administrativos de las demarcaciones territoriales del Distrito Federal y las entidades de la Administración Pública Paraestatal municipal, los sistemas deberán producir, como mínimo, la información contable y presupuestaria a que se refiere el artículo 46, fracciones I, incisos a), b), c), d), e), g) y h), y II, incisos a) y b) de la presente Ley.**

Por último, para efectos de presentación y cumplimiento a la **Ley de Disciplina Financiera de las Entidades Federativas y los Municipios**, el **Artículo 58**, señala que los Entes Públicos se sujetarán a la Ley General de Contabilidad Gubernamental para presentar la información financiera en los periódicos correspondientes y en su respectiva Cuenta Pública, así mismo en los **Criterios para la elaboración y presentación homogénea de la información financiera y de los formatos a que hace referencia la Ley de Disciplina Financiera de las Entidades Federativas y los Municipios**, publicados en el Diario Oficial el día 11 de octubre de 2016, señala en el numeral 8 **Publicación y Entrega de Información**: Los formatos para dar cumplimiento a la LDF especificados en el Anexo 1 se deberán publicar en la página oficial de internet del propio Ente Público, o en su caso, de la Entidad Federativa o Municipio, según se trate, **de acuerdo a los tiempos en los cuales deben de presentar sus informes trimestrales, conforme lo establece la LGCG**. Para el caso del cumplimiento anual, se incluirán en la Cuenta Pública, y en su caso, en la iniciativa de Ley de Ingresos y el proyecto de Presupuesto de Egresos como corresponda, según sea el caso.

**A CONTINUACIÓN SE PRESENTA EL INFORME DE AVANCE DE GESTIÓN FINANCIERA CORRESPONDIENTE AL PERIODO DEL 1º DE ENERO AL 31 DE MARZO DEL AÑO 2022, SIGNADO POR EL SECRETARIO DE FINANZAS Y TESORERO MUNICIPAL, EL PRESIDENTE MUNICIPAL Y EL SÍNDICO PRIMERO.**



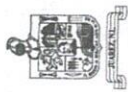


ADMINISTRACIÓN 2021-2024  
Municipio de Juárez, N.L.

TESORERÍA MUNICIPAL

## I. Información Contable de acuerdo a las Normas emitidas por el Consejo Nacional de Armonización Contable (CONAC)





MOR\_01\_08\_001

# Municipio de Juárez, N.L.

## Estado de Situación Financiera

Informe Acumulado del Primer Trimestre del 01 de Enero del 2022 al 31 de Marzo del 2022  
Elaborado el 28 de Abril del 2022

| CONCEPTO   | AÑO                   |                       | CONCEPTO  | AÑO                   |                       |
|--|-----------------------|-----------------------|---|-----------------------|-----------------------|
|  | 2022                  | 2021                  |   | 2022                  | 2021                  |
| <b>ACTIVO</b>  |                       |                       | <b>PASIVO</b>   |                       |                       |
| <b>ACTIVO CIRCULANTE</b>                                 |                       |                       | <b>PASIVO CIRCULANTE</b>                                  |                       |                       |
| Efectivo y Equivalentes                                  | 203,028,190.21        | 145,715,109.09        | Cuentas por Pagar a Corto Plazo                           | 185,782,024.51        | 285,680,882.19        |
| Derechos a Recibir Efectivo o Equivalentes               | 37,726,183.04         | 38,218,640.85         | Documentos por Pagar a Corto Plazo                        | 0.00                  | 0.00                  |
| Derechos a Recibir Bienes o Servicios                    | 0.00                  | 0.00                  | Porción a Corto Plazo de la Deuda Pública a Largo Plazo   | 30,658,914.93         | 47,965,927.87         |
| Inventarios  | 0.00                  | 0.00                  | Títulos y Valores a Corto Plazo                           | 0.00                  | 0.00                  |
| Almacenes  | 0.00                  | 0.00                  | Pasivos Diferidos a Corto Plazo                           | 0.00                  | 0.00                  |
| Estimación por Pérdida o Deterioro de Activos Circ       | 0.00                  | 0.00                  | Fondos y Bienes de Terceros en Garantía y/o Admini        | 0.00                  | 0.00                  |
| Otros Activos Circulantes                                | 5,438,888.88          | 5,438,888.88          | Provisiones a Corto Plazo                                 | 0.00                  | 0.00                  |
|  |                       |                       | Otros Pasivos a Corto Plazo                               | -11,961.88            | -11,961.88            |
| <b>TOTAL ACTIVO CIRCULANTE</b>                           | <b>246,791,221.91</b> | <b>187,370,618.60</b> | <b>TOTAL PASIVO CIRCULANTE</b>                            | <b>218,408,977.86</b> | <b>331,634,888.18</b> |
| <b>ACTIVO NO CIRCULANTE</b>                              |                       |                       | <b>PASIVO NO CIRCULANTE</b>                               |                       |                       |
| Inversiones Financieras a Largo Plazo                    | 0.00                  | 0.00                  | Cuentas por Pagar a Largo Plazo                           | 0.00                  | 0.00                  |
| Derechos a Recibir Efectivo o Equivalentes a Largo Plazo | 0.00                  | 0.00                  | Documentos por Pagar a Largo Plazo                        | 0.00                  | 0.00                  |
| Bienes Inmuebles, Infraestructura y Construcciones       | 619,095,961.79        | 578,699,538.58        | Deuda Pública a Largo Plazo                               | 118,009,281.35        | 124,970,357.43        |
| Bienes Muebles   | 70,734,948.73         | 71,057,895.88         | Pasivos Diferidos a Largo Plazo                           | 0.00                  | 0.00                  |
| Activos Intangibles                                      | 2,038,503.83          | 986,137.89            | Fondos y Bienes de Terceros en Garantía y/o Admini        | 3,994,569.46          | 3,994,569.46          |
| Depreciación, Deterioro y Amortización Acumulada d       | -6,044,577.08         | -6,044,577.08         | Provisiones a Largo Plazo                                 | 0.00                  | 0.00                  |
| Activos Diferidos  | 19,171,078.09         | 19,171,078.09         | <b>TOTAL PASIVO NO CIRCULANTE</b>                         | <b>120,003,830.81</b> | <b>128,964,928.89</b> |
| Estimación por Pérdida o Deterioro de Activos no C       | 0.00                  | 0.00                  |   |                       |                       |
| Otros Activos no Circulantes                             | 0.00                  | 0.00                  | <b>TOTAL PASIVO</b>                                       | <b>338,412,808.37</b> | <b>460,609,778.07</b> |
| <b>TOTAL ACTIVO NO CIRCULANTE</b>                        | <b>704,995,913.36</b> | <b>661,070,068.16</b> | <b>HACIENDA PÚBLICA/ PATRIMONIO</b>                       |                       |                       |
| <b>TOTAL ACTIVO</b>                                      | <b>951,787,135.27</b> | <b>848,440,686.76</b> | <b>HACIENDA PÚBLICA/PATRIMONIO CONTRIBUIDO</b>            |                       |                       |
|  |                       |                       | Aportaciones  | 0.00                  | 0.00                  |
|  |                       |                       | Donaciones de Capital                                     | 0.00                  | 0.00                  |
|  |                       |                       | Actualización de la Hacienda Pública/Patrimonio           | 0.00                  | 0.00                  |
|  |                       |                       | <b>TOTAL HACIENDA PÚBLICA/PATRIMONIO CONTRIBUIDO</b>      | <b>0.00</b>           | <b>0.00</b>           |
|  |                       |                       | <b>HACIENDA PÚBLICA /PATRIMONIO GENERADO</b>              |                       |                       |
|  |                       |                       | Resultados del Ejercicio (Ahorro/ Desahorro)              | 224,454,417.72        | 116,822,323.04        |
|  |                       |                       | Resultados de Ejercicios Anteriores                       | 390,038,529.63        | 1,288,749,389.32      |
|  |                       |                       | Revalúos  | 0.00                  | 0.00                  |
|  |                       |                       | Reservas  | 0.00                  | 0.00                  |
|  |                       |                       | Rectificaciones de Resultados de Ejercicios Anteri        | 880,379.55            | -897,930,769.87       |
|  |                       |                       | <b>TOTAL HACIENDA PÚBLICA /PATRIMONIO GENERADO</b>        | <b>615,374,326.90</b> | <b>388,640,912.69</b> |
|  |                       |                       | <b>EXCESO O INSUFICIENCIA EN LA ACTUALIZACIÓN DE LA H</b> |                       |                       |
|  |                       |                       | Resultado por Posición Monetaria                          | 0.00                  | 0.00                  |
|  |                       |                       | Resultado por Tenencia de Activos no Monetarios           | 0.00                  | 0.00                  |
|  |                       |                       | <b>TOTAL EXCESO O INSUFICIENCIA EN LA ACTUALIZACIÓN D</b> | <b>0.00</b>           | <b>0.00</b>           |





# Municipio de Juarez, N.L.

## Estado de Situación Financiera

Informe Acumulado del Primer Trimestre del 01 de Enero del 2022 al 31 de Marzo del 2022  
Elaborado el 28 de Abril del 2022

NOR\_01\_08\_001

| CONCEPTO  | AÑO | 2022 | 2021 | CONCEPTO | AÑO | 2022 | 2021 |
|---|-----|------|------|----------|-----|------|------|
| <b>TOTAL HACIENDA PÚBLICA/ PATRIMONIO</b>   |     |      |      |          |     |      |      |
| <b>TOTAL DEL PASIVO Y HACIENDA PÚBLICA / PATRIMONIO</b>   |     |      |      |          |     |      |      |
| <ul style="list-style-type: none"> <li>Bajo protesta de decir verdad declaramos que los Estados Financieros y sus datos son verdaderamente correctos y responsablemente del emisor</li> </ul> |     |      |      |          |     |      |      |

*[Signature]*  
Lic. Francisco Javier Treviño Cantu  
Presidente Municipal

*[Signature]*  
Lic. Erenoldo Benavides Villarreal  
Secretario de Finanzas y Tesorería Municipal

*[Signature]*  
Lic. Erenoldo González Rivera  
Síndico Primero

615,374,328.90  
951,787,136.27

358,640,912.89  
849,240,687.76





# Municipio de Juarez, N.L.

## Estado de Actividades

Informe Acumulado del Primer Trimestre del 01 de Enero del 2022 al 31 de Marzo del 2022  
Elaborado el 28 de Abril del 2022

| Concepto  | 2021                  | 2022                    | 2021                    | 2022                 |
|---|-----------------------|-------------------------|-------------------------|----------------------|
| <b>INGRESOS Y OTROS BENEFICIOS</b>                        |                       |                         |                         |                      |
| <b>INGRESOS DE GESTIÓN</b>                                |                       |                         |                         |                      |
| Impuestos   | 111,041,683.43        | 211,500,229.43          | 211,500,229.43          | 444,746,845.95       |
| Cuotas y Aportaciones de Seguridad Social                 | 0.00                  | 0.00                    | 0.00                    | 78,983,542.31        |
| Contribuciones de Mejoras                                 | 0.00                  | 0.00                    | 0.00                    | 1,245,230,373.55     |
| Derechos  | 19,973,064.81         | 58,208,492.91           | 58,208,492.91           | 1,268,970,681.81     |
| Productos de Tipo Corriente                               | 57,944.00             | 27,550.00               | 27,550.00               | 0.00                 |
| Aprovisionamientos de Tipo Corriente                      | 5,680,098.90          | 11,237,825.83           | 11,237,825.83           | 0.00                 |
| Ingresos por Venta de Bienes y Servicios                  | 0.00                  | 0.00                    | 0.00                    | 0.00                 |
| Ingresos no Comprendidos en las Fracciones de la L.       | 0.00                  | 0.00                    | 0.00                    | 0.00                 |
| <b>INGRESOS DE GESTIÓN</b>                                | <b>138,732,791.14</b> | <b>281,374,098.17</b>   | <b>281,374,098.17</b>   | <b>28,253,862.89</b> |
| <b>PARTICIPACIONES, APORTACIONES, TRANSFERENCIAS, ASI</b> | <b>328,787,847.60</b> | <b>1,637,602,616.40</b> | <b>1,637,602,616.40</b> | <b>0.00</b>          |
| Participaciones y Aportaciones                            | 0.00                  | 0.00                    | 0.00                    | 0.00                 |
| Transferencias, Asignaciones, Subsidios y Otras AY        | 0.00                  | 0.00                    | 0.00                    | 0.00                 |
| <b>PARTICIPACIONES, APORTACIONES, TRANSFERENCIAS, ASI</b> | <b>328,787,847.60</b> | <b>1,637,602,616.40</b> | <b>1,637,602,616.40</b> | <b>0.00</b>          |
| <b>OTROS INGRESOS Y BENEFICIOS</b>                        | <b>0.00</b>           | <b>0.00</b>             | <b>0.00</b>             | <b>0.00</b>          |
| Ingresos Financieros                                      | 0.00                  | 0.00                    | 0.00                    | 0.00                 |
| Incremento por Variación de Inventarios                   | 0.00                  | 0.00                    | 0.00                    | 0.00                 |
| Diminución del Exceso de Estimaciones por Pérdida         | 0.00                  | 0.00                    | 0.00                    | 0.00                 |
| Diminución del Exceso de Provisiones                      | 0.00                  | 0.00                    | 0.00                    | 0.00                 |
| Otros Ingresos y Beneficios Varios                        | 296,106.42            | 16,542,656.00           | 16,542,656.00           | 0.00                 |
| <b>OTROS INGRESOS Y BENEFICIOS</b>                        | <b>296,106.42</b>     | <b>16,542,656.00</b>    | <b>16,542,656.00</b>    | <b>0.00</b>          |
| <b>INGRESOS Y OTROS BENEFICIOS</b>                        | <b>466,616,745.16</b> | <b>1,838,619,370.57</b> | <b>1,838,619,370.57</b> | <b>28,253,862.89</b> |
| <b>OTROS GASTOS Y OTROS BENEFICIOS</b>                    |                       |                         |                         |                      |
| Intereses de la Deuda Pública                             | 3,659,507.45          | 10,966,092.47           | 10,966,092.47           | 0.00                 |
| Gastos de la Deuda Pública                                | 0.00                  | 0.00                    | 0.00                    | 0.00                 |
| Costo por Coberturas                                      | 0.00                  | 0.00                    | 0.00                    | 0.00                 |
| Apoyos Financieros  | 0.00                  | 0.00                    | 0.00                    | 0.00                 |
| <b>INTERESES, COMISIONES Y OTROS GASTOS DE LA DEUDA P</b> | <b>3,659,507.45</b>   | <b>10,966,092.47</b>    | <b>10,966,092.47</b>    | <b>0.00</b>          |
| <b>OTROS GASTOS Y PÉRDIDAS EXTRAORDINARIAS</b>            | <b>0.00</b>           | <b>0.00</b>             | <b>0.00</b>             | <b>5,334,786.70</b>  |
| Estimaciones, Depreciaciones, Deterioros, Obsolesc        | 0.00                  | 0.00                    | 0.00                    | 0.00                 |
| Provisiones   | 0.00                  | 0.00                    | 0.00                    | 0.00                 |
| Diminución de Inventarios                                 | 0.00                  | 0.00                    | 0.00                    | 0.00                 |
| Aumento por Ineficiencia de Estimaciones por Perd         | 0.00                  | 0.00                    | 0.00                    | 0.00                 |
| Aumento por Ineficiencia de Provisiones                   | 0.00                  | 0.00                    | 0.00                    | 0.00                 |
| Otros Gastos  | 0.00                  | 5,171,743.70            | 5,171,743.70            | 0.00                 |
| <b>OTROS GASTOS Y PÉRDIDAS EXTRAORDINARIAS</b>            | <b>0.00</b>           | <b>5,171,743.70</b>     | <b>5,171,743.70</b>     | <b>0.00</b>          |
| <b>INVERSION PUBLICA</b>                                  | <b>0.00</b>           | <b>0.00</b>             | <b>0.00</b>             | <b>0.00</b>          |
| <b>INVERSION PUBLICA NO CAPITALIZABLE</b>                 | <b>0.00</b>           | <b>0.00</b>             | <b>0.00</b>             | <b>0.00</b>          |
| <b>INVERSION PUBLICA</b>                                  | <b>0.00</b>           | <b>0.00</b>             | <b>0.00</b>             | <b>0.00</b>          |
| <b>GASTOS Y OTRAS PÉRDIDAS</b>                            | <b>242,382,327.44</b> | <b>1,818,697,047.57</b> | <b>1,818,697,047.57</b> | <b>0.00</b>          |
| <b>RESULTADOS DEL EJERCICIO (AHORRO/DESAHORRO)</b>        | <b>224,464,417.72</b> | <b>116,822,323.00</b>   | <b>116,822,323.00</b>   | <b>0.00</b>          |

\* Bajo protesta de decir verdad declaramos que los Estados Financieros y sus bases son verdaderamente correctos y responsables de su elaboración.

Lic. Francisco Treviño Cantú  
Presidente Municipal

Lic. Francisco Escobedo  
Secretario de Finanzas y Tesorero Municipal

Lic. Erenodio González Rivera  
Síndico Primero





# Municipio de Juárez, N.L. Estado de Variación en la Hacienda Pública

Informe Acumulado del Primer Trimestre del 2022 al 31 de Marzo del 2022  
Elaborado el 28 de Abril del 2022

NOR\_01\_08\_003

| CONCEPTO   | HACIENDA PUBLICA/PATRIMONIO CONTRIBUIDO | HACIENDA PUBLICA/PATRIMONIO GENERADO DE EJERCICIOS INTERIORES | HACIENDA PUBLICA/PATRIMONIO GENERADO DEL EJERCICIO | AJUSTES POR CAMBIOS DE VALOR | TOTAL                  |
|--|---|---|--|------------------------------|------------------------|
| Rectificaciones de Resultados de Ejercicios Anteri                           | 0.00                                    | -997,930,799.67   | 998,811,179.22                                     | 0.00                         | 880,379.55             |
| <b>PATRIMONIO NETO INICIAL AJUSTADO DEL EJERCICIO</b>                        | <b>0.00</b>                             | <b>0.00</b>   | <b>0.00</b>  | <b>0.00</b>                  | <b>0.00</b>            |
| Aportaciones   | 0.00                                    | 0.00  | 0.00   | 0.00                         | 0.00                   |
| Donaciones de Capital  | 0.00                                    | 0.00  | 0.00   | 0.00                         | 0.00                   |
| Actualización de la Hacienda Pública/Patrimonio                              | 0.00                                    | 0.00  | 0.00   | 0.00                         | 0.00                   |
| <b>VARIACIONES DE LA HACIENDA PUBLICA/PATRIMONIO NETO DEL EJERCICIO</b>      | <b>0.00</b>                             | <b>0.00</b>   | <b>121,717,210.38</b>                              | <b>0.00</b>                  | <b>121,717,210.38</b>  |
| Resultados del Ejercicio (Ahorro/ Desahorro)                                 | 0.00                                    | 0.00  | 121,717,210.38                                     | 0.00                         | 121,717,210.38         |
| Resultados de Ejercicios Anteriores  | 0.00                                    | 0.00  | 0.00   | 0.00                         | 0.00                   |
| Revalúos   | 0.00                                    | 0.00  | 0.00   | 0.00                         | 0.00                   |
| Reservas   | 0.00                                    | 0.00  | 0.00   | 0.00                         | 0.00                   |
| <b>HACIENDA PUBLICA/PATRIMONIO NETO FINAL DEL EJERCICIO 2021</b>             | <b>0.00</b>                             | <b>-997,930,799.67</b>  | <b>121,717,210.38</b>                              | <b>0.00</b>                  | <b>-876,213,589.29</b> |
| <b>CAMBIOS EN LA HACIENDA PUBLICA/PATRIMONIO NETO DEL EJERCICIO 2022</b>     | <b>0.00</b>                             | <b>0.00</b>   | <b>0.00</b>  | <b>0.00</b>                  | <b>0.00</b>            |
| Aportaciones   | 0.00                                    | 0.00  | 0.00   | 0.00                         | 0.00                   |
| Donaciones de Capital  | 0.00                                    | 0.00  | 0.00   | 0.00                         | 0.00                   |
| Actualización de la Hacienda Pública/Patrimonio                              | 0.00                                    | 0.00  | 0.00   | 0.00                         | 0.00                   |
| <b>VARIACIONES DE LA HACIENDA PUBLICA/PATRIMONIO NETO DEL EJERCICIO 2022</b> | <b>0.00</b>                             | <b>390,039,529.63</b>   | <b>224,454,417.72</b>                              | <b>0.00</b>                  | <b>614,493,947.35</b>  |
| Resultados del Ejercicio (Ahorro/ Desahorro)                                 | 0.00                                    | 0.00  | 224,454,417.72                                     | 0.00                         | 224,454,417.72         |
| Resultados de Ejercicios Anteriores  | 0.00                                    | 390,039,529.63  | 0.00   | 0.00                         | 390,039,529.63         |
| Revalúos   | 0.00                                    | 0.00  | 0.00   | 0.00                         | 0.00                   |
| Reservas   | 0.00                                    | 0.00  | 0.00   | 0.00                         | 0.00                   |
| <b>HACIENDA PUBLICA/PATRIMONIO NETO FINAL DEL EJERCICIO 2022</b>             | <b>0.00</b>                             | <b>-607,891,270.04</b>  | <b>1,223,265,596.94</b>                            | <b>0.00</b>                  | <b>615,374,326.90</b>  |

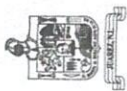
\* Bajo protesta de decir verdad declaramos que los Estados Financieros y sus Notas con razonablemente correctos y responsabilidad del emisor

Lic. Francisco Héctor Treviño Cantu  
Presidente Municipal

Lic. Ezequiel Benavides Villarreal  
Secretaría de Finanzas y Tesorería Municipal

Lic. Erenolgo González Rivera  
Síndico Primero





NOR\_01\_08\_001

# Municipio de Juarez, N.L.

## Estado de Cambios en la Situación Financiera

Informe Acumulado al 31 de Diciembre del 2022  
Elaborado el 28 de Abril del 2022

| CONCEPTO  | ORIGEN      | APLICACIÓN              | CONCEPTO   | ORIGEN                  | APLICACIÓN        |
|---|-------------|-------------------------|--|-------------------------|-------------------|
| <b>ACTIVO</b>   |             |                         |  |                         |                   |
| <b>ACTIVO CIRCULANTE</b>                                  |             |                         |  |                         |                   |
| Efectivo y Equivalentes                                   | 0.00        | 40,463,770.12           | Cuentas por Pagar a Corto Plazo                      | 192,400,671.69          | 0.00              |
| Derechos a Recibir Efectivo o Equivalentes                | 0.00        | 37,987,999.97           | Documentos por Pagar a Corto Plazo                   | 0.00                    | 0.00              |
| Derechos a Recibir Bienes o Servicios                     | 0.00        | 0.00                    | Porción a Corto Plazo de la Deuda Pública a Largo    | 3,938,750.29            | 0.00              |
| Inventarios   | 0.00        | 0.00                    | Títulos y Valores a Corto Plazo                      | 0.00                    | 0.00              |
| Almacenes   | 0.00        | 0.00                    | Pasivos Diferidos a Corto Plazo                      | 0.00                    | 0.00              |
| Estimación por Pérdida o Deterioro de Activos Circ        | 0.00        | 0.00                    | Fondos y Bienes de Terceros en Garantía y/o Admini   | 0.00                    | 0.00              |
| Otros Activos Circulantes                                 | 0.00        | 517,398.32              | Provisiones a Corto Plazo                            | 0.00                    | 0.00              |
| Otros Pasivos a Corto Plazo                               | 0.00        | 0.00                    |  | 0.00                    | -11,961.88        |
| <b>TOTAL ACTIVO CIRCULANTE</b>                            | <b>0.00</b> | <b>78,969,166.41</b>    | <b>TOTAL PASIVO CIRCULANTE</b>                       | <b>196,339,421.98</b>   | <b>-11,961.88</b> |
| <b>ACTIVO NO CIRCULANTE</b>                               |             |                         |  |                         |                   |
| Inversiones Financieras a Largo Plazo                     | 0.00        | 0.00                    | Cuentas por Pagar a Largo Plazo                      | 0.00                    | 0.00              |
| Derechos a Recibir Efectivo o Equivalentes a Largo        | 0.00        | 0.00                    | Documentos por Pagar a Largo Plazo                   | 0.00                    | 0.00              |
| Bienes Inmuebles, Infraestructura y Construcciones        | 0.00        | 1,602,682,350.87        | Deuda Pública a Largo Plazo                          | 124,506,568.43          | 0.00              |
| Bienes Muebles  | 0.00        | 53,925,981.52           | Pasivos Diferidos a Largo Plazo                      | 0.00                    | 0.00              |
| Activos Intangibles                                       | 0.00        | 2,013,833.83            | Fondos y Bienes de Terceros en Garantía y/o Admini   | 3,694,569.46            | 0.00              |
| Depreciación, Deterioro y Amortización Acumulada d        | 0.00        | 19,171,078.09           | Provisiones a Largo Plazo                            | 0.00                    | 0.00              |
| Activos Diferidos   | 0.00        | 0.00                    |  | 0.00                    | 0.00              |
| Estimación por Pérdida o Deterioro de Activos no C        | 0.00        | 0.00                    | <b>TOTAL PASIVO NO CIRCULANTE</b>                    | <b>128,591,167.89</b>   | <b>0.00</b>       |
| Otros Activos no Circulantes                              | 0.00        | 0.00                    | <b>TOTAL PASIVO</b>                                  | <b>324,940,589.87</b>   | <b>-11,961.88</b> |
| <b>TOTAL ACTIVO NO CIRCULANTE</b>                         | <b>0.00</b> | <b>1,677,793,242.31</b> | <b>HACIENDA PÚBLICA/ PATRIMONIO</b>                  |                         |                   |
| <b>TOTAL ACTIVO</b>                                       | <b>0.00</b> | <b>1,756,762,408.72</b> | <b>HACIENDA PÚBLICA/PATRIMONIO CONTRIBUIDO</b>       |                         |                   |
|   |             |                         | Aportaciones   | 0.00                    | 0.00              |
|   |             |                         | Donaciones de Capital                                | 0.00                    | 0.00              |
|   |             |                         | Actualización de la Hacienda Pública/Patrimonio      | 0.00                    | 0.00              |
|   |             |                         | <b>TOTAL HACIENDA PÚBLICA/PATRIMONIO CONTRIBUIDO</b> | <b>0.00</b>             | <b>0.00</b>       |
|   |             |                         | <b>HACIENDA PÚBLICA /PATRIMONIO GENERADO</b>         |                         |                   |
|   |             |                         | Resultados del Ejercicio (Ahorro/ Desahorro)         | 42,917,913.46           | 0.00              |
|   |             |                         | Resultados de Ejercicios Anteriores                  | 390,039,529.63          | 0.00              |
|   |             |                         | Revalúos   | 0.00                    | 0.00              |
|   |             |                         | Reservas   | 0.00                    | 0.00              |
|   |             |                         | Rectificaciones de Resultados de Ejercicios Anteri   | 998,976,337.62          | 0.00              |
|   |             |                         | <b>TOTAL HACIENDA PÚBLICA /PATRIMONIO GENERADO</b>   | <b>1,431,933,789.73</b> | <b>0.00</b>       |
| <b>EXCESO O INSUFICIENCIA EN LA ACTUALIZACIÓN DE LA H</b> |             |                         |  |                         |                   |
| Resultado por Posición Monetaria                          |             |                         |  | 0.00                    | 0.00              |
| Resultado por Temenda de Activos no Monetarios            |             |                         |  | 0.00                    | 0.00              |
| <b>TOTAL EXCESO O INSUFICIENCIA EN LA ACTUALIZACIÓN D</b> |             |                         |  | <b>0.00</b>             | <b>0.00</b>       |





# Municipio de Juarez, N.L.

## Estado de Cambios en la Situación Financiera

Informe Acumulado al 31 de Diciembre del 2022  
Elaborado el 28 de Abril del 2022

NOR\_01\_06\_001

| CONCEPTO | ORIGEN | APLICACIÓN | CONCEPTO   | ORIGEN           | APLICACIÓN |
|----------|--------|------------|--|------------------|------------|
|          |        |            | TOTAL HACIENDA PÚBLICA/ PATRIMONIO               | 1,431,933,780.73 | 0.00       |
|          |        |            | TOTAL DEL PASIVO Y HACIENDA PÚBLICA / PATRIMONIO | 1,786,774,370.60 | -11,961.88 |

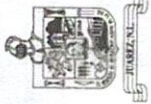
\* Bajo protesta de decir verdad declaramos que los Estados Financieros y sus Notas son razonablemente correctos y responsabilidad del emisor

Lic. Francisco Javier Treviño Cantu  
Presidente Municipal

Lic. Ivette Benavides Villarreal  
Secretaria de Finanzas y Tesorero Municipal

Lic. Erenoldo González Rivera  
Síndico Primero





# Municipio de Juarez, N.L.

## Estado Analítico del Activo

Informe Acumulado del Primer Trimestre del 01 de Enero del 2022 al 31 de Marzo del 2022

NOR\_08\_01\_004

Elaborado el 28 de Abril del 2022

| C O N C E P T O                                    | 1              | 2                  | 3                  | 4                          | VARIACION      |
|--|----------------|--------------------|--------------------|----------------------------|----------------|
|  | SALDO INICIAL  | CARGOS DEL PERIODO | ABONOS DEL PERIODO | SALDO FINAL<br>(1 + 2 - 3) | 5<br>(4 - 1)   |
| <b>ACTIVO</b>                                      | 850,639,304.70 | 1,044,075,423.51   | 942,927,692.94     | 951,787,135.27             | 101,147,830.57 |
| <b>ACTIVO CIRCULANTE</b>                           | 187,370,618.60 | 980,097,070.72     | 920,676,467.41     | 246,791,221.91             | 59,420,603.31  |
| Efectivo y Equivalentes                            | 145,715,109.09 | 977,734,476.27     | 919,821,395.15     | 203,628,190.21             | 57,913,081.12  |
| Derechos a Recibir Efectivo o Equivalentes         | 36,218,640.85  | 2,362,594.45       | 855,072.26         | 37,726,163.04              | 1,507,522.19   |
| Derechos a Recibir Bienes o Servicios              | 0.00           | 0.00               | 0.00               | 0.00                       | 0.00           |
| Inventarios  | 0.00           | 0.00               | 0.00               | 0.00                       | 0.00           |
| Almacenes  | 0.00           | 0.00               | 0.00               | 0.00                       | 0.00           |
| Estimación por Pérdida o Deterioro de Activos Circ | 0.00           | 0.00               | 0.00               | 0.00                       | 0.00           |
| Otros Activos Circulantes                          | 5,436,868.66   | 0.00               | 0.00               | 5,436,868.66               | 0.00           |
| <b>ACTIVO NO CIRCULANTE</b>                        | 663,268,686.10 | 63,978,352.79      | 22,251,125.53      | 704,995,913.36             | 41,727,227.26  |
| Inversiones Financieras a Largo Plazo              | 0.00           | 0.00               | 0.00               | 0.00                       | 0.00           |
| Derechos a Recibir Efectivo o Equivalentes a Largo | 0.00           | 0.00               | 0.00               | 0.00                       | 0.00           |
| Bienes Inmuebles, Infraestructura y Construcciones | 577,047,536.58 | 61,604,766.34      | 19,556,341.13      | 619,095,961.79             | 42,048,425.21  |
| Bienes Muebles                                     | 71,057,895.68  | 2,371,837.45       | 2,694,784.40       | 70,734,948.73              | -322,946.95    |
| Activos Intangibles                                | 2,036,754.83   | 1,749.00           | 0.00               | 2,038,503.83               | 1,749.00       |
| Depreciación, Deterioro y Amortización Acumulada d | -6,044,577.08  | 0.00               | 0.00               | -6,044,577.08              | 0.00           |
| Activos Diferidos                                  | 19,171,076.09  | 0.00               | 0.00               | 19,171,076.09              | 0.00           |
| Estimación por Pérdida o Deterioro de Activos no C | 0.00           | 0.00               | 0.00               | 0.00                       | 0.00           |
| Otros Activos no Circulantes                       | 0.00           | 0.00               | 0.00               | 0.00                       | 0.00           |

\* Bajo protesta de decir verdad declaramos que los Estados Financieros y sus Notas son razonablemente correctos y responsabilidad del emisor

Lic. Francisco Roberto Treviño Cantu  
Presidente Municipal

Lic. Everardo Benavides Villareal  
Secretario de Finanzas y Tesorero Municipal

Lic. Erenoldo González Rivera  
Sindico Primero





**ADMINISTRACIÓN 2021-2024**  
Municipio de Juárez, N.L.

**TESORERÍA MUNICIPAL**

**e) NOTAS A LOS ESTADOS DE SITUACIÓN FINANCIERA**

En cumplimiento a los artículos 46, 48, 49 y 55 de la Ley General de Contabilidad Gubernamental, y en referencia a la norma "Notas a los estados financieros" (NOR\_01\_08\_008), se menciona que los entes públicos deberán acompañar notas a los estados financieros cuyos rubros así lo requieran teniendo presente los postulados de revelación suficiente e importancia relativa con la finalidad, que la información sea de mayor utilidad para los usuarios.

A continuación, se presentan los tres tipos de notas que acompañan a los estados, a saber:

**a. NOTAS DE DESGLOSE**

**l) Notas al Estado de Situación Financiera**

**Activo**

**• Efectivo y Equivalentes**

Efectivo y equivalentes conforme a su Subcuenta el desglose se informa por tipo y monto como sigue:

| <b>NOMBRE DE LA CUENTA</b> | <b>SALDO AL 31 DE<br/>Marzo DEL 2022</b> |
|----------------------------|--|
| BANCOS                     | 203,306,209.55                           |
| FONDOS DE CAJA CHICAS      | 301,980.66                               |
| <b>TOTAL</b>               | <b>203,628,190.21</b>                    |





**ADMINISTRACIÓN 2021-2024**  
Municipio de Juárez, N.L.

**TESORERÍA MUNICIPAL**

Adicionalmente, la integración al Primer trimestre del 2022 de la cuenta de efectivo y equivalentes, refiere a los recursos a corto plazo de gran liquidez que son fácilmente convertibles en importes determinados de efectivo, estando sujetos a un riesgo mínimo de cambio en su valor, por lo que refiere a su clasificación en corto y largo plazo; el detalle de los fondos de afectación específica e inversión que a continuación se presentan, tienen vencimiento menor a 3 meses:

| <b>NOMBRE DE LA CUENTA</b>               | <b>SALDO AL 31 DE MARZO DEL 2022</b> |
|--|--------------------------------------|
| <b>FONDOS ETIQUETADOS</b>                |                                      |
| BANAMEX FORTALECIMIENTO FINANCIERO       | 113.74                               |
| PROYECTOS DESARROLLO REGIONAL            | 680.74                               |
| FONDO ULTRACRECIMIENTO 2020              | 14.47                                |
| FONDO ULTRACRECIMIENTO 2021              | 385,588.27                           |
| FONDOS DESCENTRALIZADOS 2020             | 42,136.16                            |
| PROYECTOS INFRAESTRUCTURA MPAL 2020      | 13,763.65                            |
| FONDO INSTITUTO DE LA MUJER 2020         | 180,293.29                           |
| INSTITUTO DE LA MUJER 2021               | 1,647,473.29                         |
| FONDO DESARROLLO MUNICIPAL 2021          | 9,921.68                             |
| FORTALECIMIENTO 2021                     | -175.00                              |
| FONDO INFRESTRUCTURA 2022                | 9,445,259.02                         |
| FORTALECIMIENTO 2022                     | 25,176,938.71                        |
| FONDO SEGURIDAD MUNICIPIOS 2022          | 2,430,087.22                         |
| FONDO ULTRACRECIMIENTO 2022              | 2,141,343.80                         |
| PROYECTOS DE INFRAESTRUCTURA SOCIAL 2022 | 13,687,195.90                        |
| <b>FONDOS MUNICIPALES</b>                |                                      |
| BANORTE CTA. 037-01100-2                 | 2,058,564.51                         |
| BANORTE FOPAM 2010                       | (325,585.89)                         |





**ADMINISTRACIÓN 2021-2024**  
Municipio de Juárez, N.L.

**TESORERÍA MUNICIPAL**

|  |                |
|--|----------------|
| BANBAJIO CTA #6528210                            | (5,327.03)     |
| AFIRME CTA# 6668867 (FIDEICOMISO 66211)          | 3,859,168.14   |
| AFIRME CTA# 8404295 (FIDEICOMISO 66211)          | 934,212.79     |
| BANBAJIO NUEVA CUENTA CORRIENTE                  | 1,711.00       |
| CTA INGRESOS INFONAVIT                           | 209,028.17     |
| BANCO INTERACCIONES CONTRATO 300152021           | 35,670.02      |
| FIDEICOMISO BANCO INTERACCIONES                  | 4,654,802.36   |
| BANBAJIO CORRIENTE                               | 10,035,406.98  |
| BANORTE PATRIMONIO 2016                          | 30,028.02      |
| BANORTE PREDIAL 2016                             | 1,366,492.83   |
| BANORTE GENERAL 2016                             | 37,036,757.48  |
| BANAMEX 142368627                                | 1,008.80       |
| BANAMEX TPV 5772269                              | 113,706.35     |
| CI BANCO CTA 1453882                             | 3,119,187.54   |
| BANAMEX INGRESOS                                 | 297,902.91     |
| BANBAJIO INGRESOS                                | 2,600,316.81   |
| BANBAJIO CORRIENTE III                           | 30,172.44      |
| BANBAJIO INGRESOS II 17934787                    | 2,762,823.26   |
| BANBAJIO CORRIENTE IV 2017 #17934720             | 584,851.02     |
| BANCO INTERACCIONES CREDITO 2017 #300186716      | 22,188.73      |
| FIDEICOMISO BANCO INTERACCION CREDITO 1300188808 | 25,804,752.08  |
| BANBAJIO INGRESOS 2018                           | 216,064.92     |
| FONDO METROPOLITANO 2014                         | 5,352,705.75   |
| CORRIENTE V 2019                                 | 466,729.56     |
| CORRIENTE VII 2019                               | 2,983,127.70   |
| BANORTE OBRAS EXTRAORDINARIAS                    | 45,744,498.17  |
| BANORTE DEVOLUCION ISR 2019                      | -3,894,602.20  |
| SCOTIABANK I.S.R.                                |                |
| AFIRME PREDIAL EFVO                              | -12,026,729.32 |





**ADMINISTRACIÓN 2021-2024**  
Municipio de Juárez, N.L.

**TESORERÍA MUNICIPAL**

|                          |                       |
|--------------------------|-----------------------|
| PREDIAL AFIRME TPV       | 14,090,548.93         |
| FIDEICOMISO AFIRME       | -13,025.87            |
| BANORTE CUENTA CORRIENTE | 14,942.61             |
| BANORTE CUENTA TPV       | 3,475.00              |
| <b>TOTAL</b>             | <b>203,628,190.21</b> |





ADMINISTRACIÓN 2021-2024  
Municipio de Juárez, N.L.

TESORERÍA MUNICIPAL

Derechos a recibir Efectivo y Equivalentes

Se presenta por tipo de contribución las cantidades que se encuentran pendientes de cobro y por recuperar al Primer trimestre del 2022, considerando el acuerdo de "Normas y Metodología para la determinación de los momentos contables de los ingresos" (Última reforma DOF 20-12-2016 Anexo I) estas cuentas por cobrar se devengarán al momento de recibir el recurso.

| INGRESOS                            |                  |
|-------------------------------------|------------------|
| MULTAS DE TRÁNSITO                  | \$ 6,004,648.02  |
| <b>SUBTOTAL</b>                     |                  |
| RECAUDACIÓN INMOBILIARIA            |                  |
| IMPUESTO PREDIAL                    | \$ 24,688,365.10 |
| <b>SUBTOTAL</b>                     | \$ 24,688,365.10 |
| <b>TOTAL, DE CUENTAS POR COBRAR</b> | \$ 30,693,013.12 |





ADMINISTRACIÓN 2021-2024  
Municipio de Juárez, N.L.

TESORERÍA MUNICIPAL

Conforme la norma para las notas de los estados financieros, se informa de manera agrupada, los derechos a recibir efectivos y equivalentes, y bienes o servicios a recibir (excepto cuentas por cobrar de contribuciones o fideicomisos que se encuentran dentro de inversiones financieras, participaciones y aportaciones de capital), como sigue:

| CONCEPTO                               | IMPORTE             |
|--|---------------------|
| DEUDORES DIVERSOS                      | 543,763.54          |
| DEUDORES POR GASTOS A COMPROBAR        | 74,517.40           |
| OTRAS CUENTAS POR COBRAR A CORTO PLAZO | 4,794,786.84        |
| PRESTAMOS NOMINA 2019                  | 1,620,479.58        |
| DEUDORES CAJAS                         | -397.44             |
| <b>TOTAL</b>                           | <b>7,033,149.92</b> |

- **Inversiones Financieras**

Los fideicomisos con los que cuenta el municipio de Juárez N.L. están siendo registrados en cuentas de bancos normales.





ADMINISTRACIÓN 2021-2024  
Municipio de Juárez, N.L.

TESORERÍA MUNICIPAL

• Bienes Muebles, Inmuebles e Intangibles

Al Primer trimestre 2022, se presenta la integración de bienes inmuebles y construcciones en proceso como sigue:

| CONCEPTO                                    | Saldo Inicial al<br>01/01/2022 | Altas          | Baja por<br>terminación de<br>obra | Saldo Final<br>31/03/2022 |
|---|--------------------------------|----------------|------------------------------------|---------------------------|
| TERRENOS                                    | 31,000,000.00                  | -              | -                                  | 31,000,000.00             |
| EDIFICIOS                                   | 5,490,755.13                   | 5,490,755.13   | -                                  | 5,490,755.13              |
| EDIFICIOS                                   | 1,031,087.45                   | 1,031,087.45   | -                                  | 1,031,087.45              |
| INCORPORCION<br>TERRENOS                    | 481,290,052.00                 | 481,290,052.00 | -                                  | 481,290,052.00            |
| ADULT-2021-38                               |                                | 404,033.27     |                                    | 404,033.27                |
| ULT-2021-03                                 | 13,565.24                      |                | 13,565.24                          | 0.00                      |
| ADULT-2021-31                               | 414,355.46                     | 414,355.46     |                                    | 414,355.46                |
| ADULT-2021-32                               | 191,103.35                     | 191,103.35     |                                    | 191,103.35                |
| ADULT-2021-33                               | 296,713.5                      | 296,713.5      |                                    | 296,713.5                 |
| ADULT-2021-34                               | 103,642.17                     | 103,642.17     |                                    | 103,642.17                |
| ADULT-2021-36                               | 409,104.97                     | 409,104.97     | 0.00                               | 409,104.97                |
| ADULT-2021-37                               | 220,290.99                     | 220,290.99     | 0.00                               | 220,290.99                |
| FDM-2021-02                                 | 2,573,895.55                   | 2,573,895.55   | 0.00                               | 2,573,895.55              |
| LP-001-AD/2021                              | 1,981,702.80                   | 1,981,702.80   | 0.00                               | 1,981,702.80              |
| BACHEO MAYOR Y<br>MENOR, VARIAS<br>COLONIAS | -2,821,374.26                  | 2,821,374.26   | 2,821,374.26                       | 0.00                      |
| R33-2021-69                                 |                                | 1,032,367.21   | 619,544.80                         | 412,822.91                |
| R33-2021-70                                 |                                | 572,166.48     | 286,083.20                         | 286,083.20                |
| R33-2021-68                                 | 1,893,869.47                   | 1,893,869.47   |                                    | 1,893,869.47              |
| LP-RP-2022-01                               |                                | 4,700,000.00   |                                    | 4,700,000.00              |





ADMINISTRACIÓN 2021-2024  
Municipio de Juárez, N.L.

TESORERÍA MUNICIPAL

|                    |               |               |              |               |              |
|--------------------|---------------|---------------|--------------|---------------|--------------|
| R33-2021-70        | 1,337,043.81  | 1,337,043.81  |              |               | 1,337,043.81 |
| R33-2021-69        | 582,728.90    | 582,728.90    |              |               | 582,728.90   |
| LP-001-AD/2021     | -1,981,702.80 | 1,981,702.80  | 1,981,702.80 | 1,981,702.80  |              |
|                    |               |               |              |               |              |
| LP-RP-2020-03      | 253,969.55    | 6,538,936.64  | 6,284,967.29 | 253,969.55    |              |
| LP-RP-2020-04      | 132,886.84    | 14,427,873.64 | 14,294,986.8 | 132,886.84    |              |
| RP-2020-42B        | 3,322,013.80  | 3,322,013.80  | 3,322,013.80 | 0.00          |              |
| RP-2020-42B        | -3,322,013.80 | 3,322,013.80  | 3,322,013.80 | 0.00          |              |
| LP-RP-2021-04      |               | 243,241.46    |              | 243,241.46    |              |
| 01-RCMIIIEDESSPVYT | 47,144,266.72 | 47,144,266.72 |              | 0.00          |              |
| ADRP-2021-20       | 289,833.54    | 640,433.54    | 350,600.00   | 289,833.54    |              |
| ADRP-2021-41       |               | 111,347.29    | -            | 111,347.29    |              |
| LP-RP-2021-06      |               | 3,923,912.78  | -            | 3,923,912.78  |              |
| 01-RCMIIIEDESSPVYT |               | 7,226,212.80  | 3,613,106.40 | 3,613,106.40  |              |
| RP-2021-63         |               | 9,396,674.99  | -            | 9,396,674.99  |              |
| LP-RP-2022-02      |               | 11,033,997.38 | -            | 11,033,997.38 |              |
| LP-RP-2022-04      |               | 5,830,231.00  | -            | 5,830,231.00  |              |
| ADRP-2021-23       | 411,696.06    | 411,696.06    |              | 411,696.06    |              |
| ADRP-2021-24       | 405,677.94    | 405,677.94    |              | 405,677.94    |              |
| ADRP-2021-30       | 406,002.78    | 406,002.78    |              | 406,002.78    |              |
| ADRP-2021-35       | 329,675.13    | 329,675.13    |              | 329,675.13    |              |
| ADRP-2021-27       | 329,527.00    | 329,527.00    |              | 329,527.00    |              |
| ADRP-2021-28       | 413,907.93    | 413,907.93    |              | 413,907.93    |              |





ADMINISTRACIÓN 2021-2024  
Municipio de Juárez, N.L.

TESORERÍA MUNICIPAL

|   |                |              |              |            |                |  |
|---|----------------|--------------|--------------|------------|----------------|--|
| R33-2021-69   |                |              |              |            |                |  |
| Alumbrado Publico.                                  | 555,708.00     | 292,393.52   | 85,671.63    | 206,721.89 | 0.00           |  |
| OFICINA DEL PRESIDENTE MUNICIPAL                    | 348,000.00     | 348,000.00   | 348,000.00   | 0.00       | 0.00           |  |
| TESORERO MUNICIPAL.                                 | 1,248,350.00   | 1,248,350.00 | 1,248,350.00 | 0.00       | 0.00           |  |
| SEGURIDAD PUBLICA.                                  | 751,200.00     | 751,200.00   | 751,200.00   | 0.00       | 0.00           |  |
| Total, Bienes Inmuebles Y Construcciones En Proceso | 577,047,536.58 |              |              |            | 619,095,961.79 |  |



**ADMINISTRACIÓN 2021-2024**  
Municipio de Juárez, N.L.

**TESORERÍA MUNICIPAL**

Durante el Primer trimestre de 2022 se registraron adquisiciones de bienes muebles por un monto de \$70,734,948.73 mismos que se detallan a continuación:

| CONCEPTO                    | IMPORTE              |
|-----------------------------|----------------------|
| EQUIPO DE TRASPORTE         | 34,463,761.70        |
| VEHICULOS Y ARMAMENTO       | 3,876,797.42         |
| EQUIPO DE TRABAJO           | 3,710,364.18         |
| MUEBLES Y EQUIPO DE OFICINA | 5,464,449.20         |
| EQUIPO DE COMPUTO           | 6,353,765.38         |
| EQUIPO DE COMUNICACIÓN      | 116,348.00           |
| EQ Y MATERIAL SEÑALIZACION  | 52,276.95            |
| EQUIPAMIENTO DE UNIDADES    | 580,000.00           |
| EQUIPOS DE RADIO            | 3,128,370.94         |
| EQUIPO MEDICO               | 2,130,840.47         |
| OTROS BIENES                | 10,857,974.49        |
| <b>TOTAL</b>                | <b>70,734,948.73</b> |

**Pasivo**

Se presenta la relación de cuentas y documentos por pagar al 31 de Marzo del 2022:

| CONCEPTO  | IMPORTE            |
|---|--------------------|
| SERVICIOS PERSONALES POR PAGAR A CORTO PLAZO        | 2,093,191.00       |
| DEUDA CON PROVEEDORES                               | 125,548,710.00     |
| CONTRATISTAS POR OBRAS EN BIENES DE DOMINIO PÚBLICO | -15,309,663.00     |
| <b>TOTAL</b>  | <b>112,332,238</b> |





ADMINISTRACIÓN 2021-2024  
Municipio de Juárez, N.L.

TESORERÍA MUNICIPAL

Asimismo, se informa de manera agrupada los recursos localizados en fondos de bienes de terceros en administración y/o en garantía a corto y largo plazo.

| CONCEPTO                               | IMPORTE           |
|--|-------------------|
| RETENCIONES Y CONTRIBUCIONES POR PAGAR | 69,730,087.00     |
| OTRAS CUENTAS POR PAGAR                | 1,763,491.00      |
| INTERESES, COMISIONES                  | 1,936,206.00      |
| <b>TOTAL</b>                           | <b>73,429,784</b> |

| CONCEPTO                  | IMPORTE           |
|---------------------------|-------------------|
| OTROS PASIVOS CIRCULANTES | -11,961.00        |
| <b>TOTAL</b>              | <b>-11,961.00</b> |

|   |                       |
|---|-----------------------|
| <b>TOTAL DE PASIVO SIN CONSIDERAR DEUDA PÚBLICA</b> | <b>185,750,061.00</b> |
|---|-----------------------|



ADMINISTRACIÓN 2021-2024  
Municipio de Juárez, N.L.

TESORERÍA MUNICIPAL

Con respecto a la información de la deuda pública, está se incluye en el informe de deuda pública en la nota 11 "Información sobre la Deuda y el Reporte Analítico de la Deuda" de las notas de Gestión Administrativa.

Municipio Juárez, N.L.  
Reporte Analítico de la deuda  
Del 1° de ENERO al 31 de Marzo del 2022

| Institución Financiera | RPU SHCP     |            | Monto Contratado      | Saldo al trimestre anterior | Saldo al trimestre Actual | Amortizaciones al trimestre | Intereses al trimestre |
|------------------------|--------------|------------|-----------------------|-----------------------------|---------------------------|-----------------------------|------------------------|
|                        | N°           | Fecha      |                       |                             |                           |                             |                        |
| BAJO                   | 234/2011     | 18/07/2011 | 86,733,554.00         | 28,911,202.00               | 27,362,389.00             | 1,548,813.00                | 599,161.45             |
| BAJO                   | P19-1012156  | 10/10/2012 | 19,826,073.00         | 8,260,864.33                | 7,906,827.31              | 354,037.02                  | 172,489.30             |
| INTERACCIONES          | P19-10617039 | 03/05/2017 | 30,000,000.00         | 28,500,346.00               | 28,275,346.00             | 225,000.00                  | 918,878.17             |
| BANORTE                |              | 01/04/2019 | 60,000,000.00         | 59,220,918.00               | 59,132,957.00             | 87,961.00                   | 1,205,973.93           |
| <b>TOTAL</b>           |              |            | <b>196,559,627.00</b> | <b>124,893,330.33</b>       | <b>122,677,519.31</b>     | <b>2,215,811.02</b>         | <b>2,896,502.85</b>    |

Bajo protesta de decir verdad declaramos que los Estados Financieros y sus Notas son razonablemente correctos y responsabilidad del emisor

  
Lic. Benavides Villarreal  
Secretario de Finanzas y Tesorería Municipal

  
Lic. Francisco Hector Treviño Cantu  
Presidente Municipal

  
Lic. Erenoldo González Rivera  
Síndico Primero





ADMINISTRACIÓN 2021-2024  
Municipio de Juárez, N.L.

TESORERÍA MUNICIPAL

II. Notas al Estado de Actividades

Ingresos de Gestión

Se presenta la información de manera agrupada de los rubros de impuestos, contribuciones de mejoras, derechos, productos, aprovechamientos, participaciones y aportaciones, transferencias, subsidios, otros ingresos y beneficios varios al 31 de Marzo de 2022 considerando que su afectación contable y presupuestal del momento devengado y recaudado se cumple cuando se recibe el ingreso, con excepción de las aportaciones que se devengan de acuerdo a la calendarización o compromiso.

| CONCEPTO                                      | IMPORTE            |
|---|--------------------|
| IMPUESTOS SOBRE EL PATRIMONIO                 | 110,867,824.00     |
| ACCESORIOS DE IMPUESTOS                       | 173,859.00         |
| DERECHOS POR PRESTACIÓN DE SERVICIOS          | 6,146,646.00       |
| ACCESORIOS DE DERECHOS                        | 1,959,091.00       |
| OTROS DERECHOS                                | 11,867,326.00      |
| PRODUCTOS DERIVADOS DEL USO Y APROVECHAMIENTO | 57,944.00          |
| MULTAS  | 5,660,098.00       |
| OTROS APROVECHAMIENTOS                        | 0.00               |
| PARTICIPACIONES                               | 182,198,010.00     |
| APORTACIONES                                  | 147,589,837.00     |
| OTROS INGRESOS Y BENEFICIOS VARIOS            | 296,106.00         |
| <b>TOTAL</b>                                  | <b>466,816,745</b> |



**ADMINISTRACIÓN 2021-2024**  
Municipio de Juárez, N.L.

**TESORERIA MUNICIPAL**

Se informa de manera agrupada la desagregación de ingresos durante el Primer Trimestre del 2022 por recaudación de los impuestos sobre el patrimonio, como se presentan a continuación:

| CONCEPTO                | IMPORTE               |
|-------------------------|-----------------------|
| PREDIAL                 | 64,772,926.33         |
| REZAGO PREDIAL          | 24,762,183.55         |
| MODERNIZACIÓN CATASTRAL | 1,351,716.11          |
| RECARGOS Y ACCESORIOS   | 166,999.03            |
| PROGRAMA MODERNIZACIÓN  | 1,197,924.81          |
| IMPUESTO ISAI           | 21,332,714.62         |
| <b>T O T A L</b>        | <b>113,584,464.45</b> |

Se presente de manera agrupada la desagregación de ingresos por participaciones acumulados durante el Primer Trimestre de 2022:

| CONCEPTO   | IMPORTE              |
|--|----------------------|
| FONDO GENERAL DE PARTICIPACIONES                             | 64,651,203.05        |
| FONDO DE FOMENTO MUNICIPAL                                   | 9,678,205.86         |
| FONDO DE FISCALIZACIÓN                                       | 3,403,086.40         |
| IMPUESTO SOBRE AUTOMÓVILES NUEVOS (ISAN)                     | 1,917,049.73         |
| IMPUESTO ESPECIAL SOBRE LA PRODUCCIÓN Y LOS SERVICIOS (IEPS) | 2,224,580.75         |
| FONDO DE EXTRACCIÓN DE HIDROCARBUROS                         | 0.00                 |
| DEVOLUCION ISR   | 1,041,476.56         |
| DIVERSOS   | 3,042,611.35         |
| DERECHOS DE ALCOHOLES  | 0.00                 |
| <b>TOTAL, DE PARTICIPACIONES</b>                             | <b>85,958,213.7</b>  |
| TENENCIA   | 60,355.82            |
| CONTROL VEHICULAR  | 868,404.74           |
| <b>TOTAL, DE PARTICIPACIONES ESTATALES</b>                   | <b>928,760.56</b>    |
| <b>TOTAL, DE PARTICIPACIONES</b>                             | <b>86,886,974.26</b> |





**ADMINISTRACIÓN 2021-2024**  
Municipio de Juárez, N.L.

**TESORERÍA MUNICIPAL**

Se informa de manera agrupada la desagregación de ingresos por aportaciones del Ramo 33 durante el Primer trimestre de 2022:

| CONCEPTO  | IMPORTE              |
|---|----------------------|
| FONDO DE INFRAESTRUCTURA SOCIAL MUNICIPAL (RAMO 33) | 14,380,266.90        |
| FONDO DE FORTALECIMIENTO MUNICIPAL (RAMO 33)        | 90,306,500.50        |
| <b>TOTAL</b>  | <b>104,686,767.4</b> |

Se informa las transferencias por subsidios y subvenciones federales y estatales recibidas acumuladas durante el Primer trimestre de 2022, como se detalla a continuación:

| CONCEPTO  | IMPORTE               |
|---|-----------------------|
| FONDOS DESCENTRALIZADOS                         | 18,221,509.84         |
| OTROS   | 220,087.62            |
| PROVISIONES ECONOMICAS                          | 5,000,000.00          |
| FONDO DE SEGURIDAD PARA MPIOIS                  | 10,099,643.10         |
| FONDO ULTRACRECIMIENTO                          | 6,211,393.00          |
| FONDOS DESCENTRALIZADOS PARA FINES              | 19,681,560.00         |
| FONDO DE PROYECTOS DE INFRAESTRUCTURA MUNICIPAL | 79,000,000.00         |
| <b>TOTAL, DE SUBSIDIOS ESTATALES</b>            | <b>138,434,193.56</b> |
| <b>TOTAL, GENERAL</b>                           | <b>330,007,935.22</b> |



**ADMINISTRACIÓN 2021-2024**  
Municipio de Juárez, N.L.

**TESORERÍA MUNICIPAL**

**b. NOTAS DE MEMORIA (CUENTAS DE ORDEN)**

Las cuentas de orden se utilizan para registrar movimientos de valores que no afecten o modifiquen el balance del ente contable, sin embargo, su incorporación en libros es necesaria con fines de recordatorio contable, de control y en general sobre los aspectos administrativos, o bien, para consignar sus derechos o responsabilidades contingentes que puedan, o no, presentarse en el futuro.

**Cuentas de Orden Contables y Presupuestarias**

Los saldos de las Cuentas de Orden Contables y Presupuestarias al cierre del mes de Marzo de 2022, se muestran como sigue:

**• Contables**

Actualmente no se están manejando cuentas de orden contables

**• Presupuestarias**

**Cuentas de ingresos**

| <b>LEY DE INGRESOS MONTO</b> |                  |
|------------------------------|------------------|
| LEY DE INGRESOS ESTIMADA     | 1,024,759,551.17 |
| LEY DE INGRESOS POR EJECUTAR | 557,942,806.01   |
| LEY DE INGRESOS MODIFICADA   |                  |
| LEY DE INGRESOS DEVENGADA    | 466,816,745.16   |
| LEY DE INGRESOS RECAUDADA    | 466,816,745.16   |





ADMÓN.  
2021-2024

ADMINISTRACIÓN 2021-2024  
Municipio de Juárez, N.L.

TESORERÍA MUNICIPAL

## Cuentas de Egresos

| LEY DE EGRESOS                      | MONTO            |
|-------------------------------------|------------------|
| PRESUPUESTO DE EGRESOS APROBADO     | 1,024,759,551.05 |
| PRESUPUESTO DE EGRESOS POR EJERCER  | 733,774,531.41   |
| PRESUPUESTO MODIFICADO              |                  |
| PRESUPUESTO DE EGRESOS COMPROMETIDO | 290,985,020.03   |
| PRESUPUESTO DE EGRESOS DEVENGADO    | 290,985,020.03   |
| PRESUPUESTO DE EGRESOS EJERCIDO     | 335,402,338.06   |
| PRESUPUESTO DE EGRESOS PAGADO       | 335,402,338.06   |



ADMON.


2021-2024

**ADMINISTRACIÓN 2021-2024**  
Municipio de Juárez, N.L.

**TESORERÍA MUNICIPAL**

II. **INFORMACION PRESUPUESTARIA DE ACUERDO A LA NORMA EMITIDA POR EL CONSEJO NACIONAL DE ARMONIZACION CONTABLE(CONAC)**





## Municipio de Juárez, N.L.

### Estado Analítico de Ingresos por Rubro de Ingresos

Informe Acumulado del Primer Trimestre del 01 de Enero del 2022 al 31 de Marzo del 2022

Elaborado el 27 de Abril del 2022

| RUBRO 01 09 001 | Rubro de Ingresos                                      | I N G R E S O S  |                                     |                           |                                  |                |                           |
|-----------------|--|------------------|-------------------------------------|---------------------------|----------------------------------|----------------|---------------------------|
|                 |  | Estimado<br>1    | Ampliaciones/<br>(Reducciones)<br>2 | Modificado<br>3 = (1 + 2) | Devengado<br>4                   | Recaudado<br>5 | Diferencia<br>6 = (5 - 1) |
|                 | <b>TOTAL INGRESOS PRESUPUESTARIOS</b>                  | 1,024,759,551.17 | 0.00                                | 0.00                      | 466,816,746.16                   | 466,816,746.16 | -567,942,806.01           |
|                 | Impuestos  | 216,153,388.29   | 0.00                                | 216,153,388.29            | 112,393,399.64                   | 112,393,399.64 | -102,769,988.76           |
|                 | Cuotas y Aportaciones de Seguridad Social              | 0.00             | 0.00                                | 0.00                      | 0.00                             | 0.00           | 0.00                      |
|                 | Contribuciones de Mejoras                              | 0.00             | 0.00                                | 0.00                      | 0.00                             | 0.00           | 0.00                      |
|                 | Derechos   | 57,654,810.62    | 0.00                                | 57,654,810.62             | 18,621,348.70                    | 18,621,348.70  | -39,033,461.92            |
|                 | Productos  | 77,257.47        | 0.00                                | 77,257.47                 | 97,948.24                        | 87,948.24      | 10,690.77                 |
|                 | Aprovechamientos                                       | 16,117,669.61    | 0.00                                | 16,117,669.61             | 5,926,201.08                     | 5,926,201.08   | -10,191,668.53            |
|                 | Ingresos por Ventas de Bienes y Servicios              | 0.00             | 0.00                                | 0.00                      | 0.00                             | 0.00           | 0.00                      |
|                 | Participaciones y Aportaciones                         | 736,756,226.18   | 0.00                                | 736,756,226.18            | 329,787,847.60                   | 329,787,847.60 | -406,968,377.58           |
|                 | Transferencias, Asignaciones, Subsidios y otras Ayudas | 0.00             | 0.00                                | 0.00                      | 0.00                             | 0.00           | 0.00                      |
|                 | Ingresos derivados de Financiamientos                  | 0.00             | 0.00                                | 0.00                      | 0.00                             | 0.00           | 0.00                      |
|                 | <b>T O T A L I N G R E S O S</b>                       | 1,024,759,551.17 | 0.00                                | 1,024,759,551.17          | 466,816,746.16                   | 466,816,746.16 | -567,942,806.01           |
|                 |  |                  |                                     |                           | Ingresos excedentes <sup>1</sup> |                |                           |

<sup>1</sup> Los Ingresos excedentes se presentan para efectos de cumplimiento de la Ley General de Contabilidad Gubernamental





## Municipio de Juárez, N.L.

### Estado Analítico de Ingresos por Fuente de Financiamiento

Informe Acumulado del Primer Trimestre del 01 de Enero del 2022 al 31 de Marzo del 2022


Elaborado el 27 de Abril del 2022

| Estado Analítico de Ingresos Por Fuente de Financiamiento     | I N G R E S O S  |                                     |                           |                |                |                 | Diferencia<br>6 = (5 - 1) |
|---|------------------|-------------------------------------|---------------------------|----------------|----------------|-----------------|---------------------------|
|   | Estimado<br>1    | Ampliaciones/<br>(Reducciones)<br>2 | Modificado<br>3 = (1 + 2) | Devengado<br>4 | Recaudado<br>5 |                 |                           |
| <b>Ingresos del Gobierno</b>                                  | 1,024,759,551.17 | 0.00                                | 735,756,225.18            | 466,816,745.16 | 466,816,745.16 | -557,942,806.01 |                           |
| <b>Impuestos</b>  | 216,153,388.29   | 0.00                                | 216,153,388.29            | 112,393,399.54 | 112,393,399.54 | -102,759,988.75 |                           |
| Ingresos Propios  | 215,153,388.29   | 0.00                                | 215,153,388.29            | 112,393,399.54 | 112,393,399.54 | 0.00            |                           |
| <b>Contribuciones de Mejoras</b>                              | 0.00             | 0.00                                | 0.00                      | 0.00           | 0.00           | 0.00            |                           |
| Ingresos Propios  | 0.00             | 0.00                                | 0.00                      | 0.00           | 0.00           | 0.00            |                           |
| <b>Derechos</b>   | 67,664,810.62    | 0.00                                | 67,664,810.62             | 18,621,348.70  | 18,621,348.70  | -39,033,461.92  |                           |
| Ingresos Propios  | 67,664,810.62    | 0.00                                | 67,664,810.62             | 18,621,348.70  | 18,621,348.70  | 0.00            |                           |
| <b>Productos</b>  | 77,257.47        | 0.00                                | 77,257.47                 | 87,948.24      | 87,948.24      | 10,690.77       |                           |
| Ingresos Propios  | 77,257.47        | 0.00                                | 77,257.47                 | 87,948.24      | 87,948.24      | 10,690.77       |                           |
| <b>Aprovements</b>  | 16,117,869.61    | 0.00                                | 16,117,869.61             | 5,926,201.08   | 5,926,201.08   | -10,191,668.53  |                           |
| Ingresos Propios  | 16,117,869.61    | 0.00                                | 16,117,869.61             | 5,926,201.08   | 5,926,201.08   | -10,191,668.53  |                           |
| <b>Participaciones y Aportaciones</b>                         | 735,756,225.18   | 0.00                                | 735,756,225.18            | 329,787,847.60 | 329,787,847.60 | -405,968,377.58 |                           |
| Ingresos Propios  | 735,756,225.18   | 0.00                                | 735,756,225.18            | 329,787,847.60 | 329,787,847.60 | -405,968,377.58 |                           |
| <b>Ingresos de Organismos y Empresas</b>                      | 0.00             | 0.00                                | 0.00                      | 0.00           | 0.00           | 0.00            |                           |
| <b>Cuotas y Aportaciones de Seguridad Social</b>              | 0.00             | 0.00                                | 0.00                      | 0.00           | 0.00           | 0.00            |                           |
| Ingresos Propios  | 0.00             | 0.00                                | 0.00                      | 0.00           | 0.00           | 0.00            |                           |
| <b>Ingresos por Ventas de Bienes y Servicios</b>              | 0.00             | 0.00                                | 0.00                      | 0.00           | 0.00           | 0.00            |                           |
| Ingresos Propios  | 0.00             | 0.00                                | 0.00                      | 0.00           | 0.00           | 0.00            |                           |
| <b>Transferencias, Asignaciones, Subsidios y otras Ayudas</b> | 0.00             | 0.00                                | 0.00                      | 0.00           | 0.00           | 0.00            |                           |
| Ingresos Propios  | 0.00             | 0.00                                | 0.00                      | 0.00           | 0.00           | 0.00            |                           |
| <b>Ingresos Derivados de Financiamientos</b>                  | 0.00             | 0.00                                | 0.00                      | 0.00           | 0.00           | 0.00            |                           |
| <b>Ingresos derivados de Financiamientos</b>                  | 0.00             | 0.00                                | 0.00                      | 0.00           | 0.00           | 0.00            |                           |
| Ingresos Propios  | 0.00             | 0.00                                | 0.00                      | 0.00           | 0.00           | 0.00            |                           |
| <b>Total de Ingresos Presupuestarios</b>                      | 1,024,759,551.17 | 0.00                                | 1,024,759,551.17          | 466,816,745.16 | 466,816,745.16 | -557,942,806.01 |                           |
| <b>T O T A L I N G R E S O S</b>                              | 1,024,759,551.17 | 0.00                                | 1,024,759,551.17          | 466,816,745.16 | 466,816,745.16 | -557,942,806.01 |                           |

Ingresos excedentes<sup>1</sup>

<sup>1</sup> Los Ingresos excedentes se presentan para efectos de cumplimiento de la Ley General de Contabilidad Gubernamental





# Municipio de Juárez, N.L.

## Estado Analítico del Ejercicio del Presupuesto de Egresos

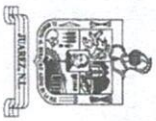
### Clasificación Administrativa

Informe Acumulado del Primer Trimestre del 01 de Enero del 2022 al 31 de Marzo del 2022

Elaborado el 27 de Abril del 2022

NOR 01\_09\_002

| Concepto   | E G R E S O S           |                                     |                           |                       |                       |                       | Sub-Ejercicio |
|--|-------------------------|-------------------------------------|---------------------------|-----------------------|-----------------------|-----------------------|---------------|
|  | Aprobado<br>1           | Ampliaciones/<br>(Reducciones)<br>2 | Modificado<br>3 = (1 + 2) | Devengado<br>4        | Pagado<br>5           | 6 = (3 - 4)           |               |
| <b>TOTAL GENERAL</b>                                     | <b>1,024,759,551.00</b> | <b>0.00</b>                         | <b>1,024,759,551.00</b>   | <b>290,956,019.00</b> | <b>335,402,338.00</b> | <b>733,774,531.00</b> |               |
| NULL.  | 106,501,015.14          | 0.00                                | 106,501,015.14            | 47,880,652.45         | 71,480,097.10         | 58,620,362.69         |               |
| 0100 PRESIDENTE MUNICIPAL                                | 144,236,932.04          | 0.00                                | 144,236,932.04            | 19,797,833.22         | 17,181,340.15         | 124,439,098.82        |               |
| 0200 SECRETARIA DEL AYUNTAMIENTO                         | 32,278,229.90           | 0.00                                | 32,278,229.90             | 7,180,631.94          | 7,018,608.94          | 25,097,597.96         |               |
| 0300 SRIA DE FINANZAS Y TESORERIA MUNICIPAL              | 68,096,197.79           | 0.00                                | 68,096,197.79             | 18,503,540.44         | 17,955,753.22         | 49,592,657.35         |               |
| 0402 DIRECCION DE OBRAS PUBLICAS                         | 5,200.00                | 0.00                                | 5,200.00                  | 0.00                  | 0.00                  | 5,200.00              |               |
| 0500 SECRETARIA DE SERVICIOS PUBLICOS                    | 200,310,121.87          | 0.00                                | 200,310,121.87            | 79,761,459.79         | 78,361,928.36         | 120,548,662.08        |               |
| 0600 SECRETARIA DE DESARROLLO SOCIAL                     | 40,603,029.47           | 0.00                                | 40,603,029.47             | 10,282,387.29         | 10,099,732.02         | 30,320,642.18         |               |
| 0700 CONTRALORIA MUNICIPAL                               | 4,076,078.40            | 0.00                                | 4,076,078.40              | 775,773.31            | 775,773.31            | 3,300,305.09          |               |
| 0800 SRIA. DE SEG. PUB. VIAL Y TRAN                      | 272,904,287.69          | 0.00                                | 272,904,287.69            | 62,055,630.20         | 67,313,879.63         | 210,848,657.49        |               |
| 0900 SECRETARIA DE ADMINISTRACION Y DESARROLLO ECONOMICO | 31,608,254.87           | 0.00                                | 31,608,254.87             | 6,552,255.06          | 6,279,970.86          | 25,055,999.81         |               |
| 1000 SECRETARIA DE EDUCACION Y DEPORTE                   | 799,964.48              | 0.00                                | 799,964.48                | 674,197.89            | 626,187.01            | 125,766.59            |               |
| 1100 DIRECCION GENERAL DEL DIF                           | 5,647,514.60            | 0.00                                | 5,647,514.60              | 1,331,210.25          | 1,331,210.25          | 4,316,304.35          |               |
| 1300 SECRETARIA EJECUTIVA DE LA PRES. MPAL               | 61,428,764.60           | 0.00                                | 61,428,764.60             | 23,009,924.12         | 16,775,211.87         | 38,418,840.48         |               |
| 1400 SECRETARIA DE SALUD                                 | 21,891,478.19           | 0.00                                | 21,891,478.19             | 5,488,192.53          | 4,364,946.34          | 16,403,285.66         |               |
| 1500 SECRETARIA DE OBRAS PUBLICAS                        | 13,621,775.61           | 0.00                                | 13,621,775.61             | 3,346,944.49          | 31,424,663.73         | 10,274,831.12         |               |
| 1600 SECRETARIA DE DESARROLLO ECONOMICO                  | 10,673,505.97           | 0.00                                | 10,673,505.97             | 2,006,147.29          | 1,948,963.13          | 8,667,358.66          |               |
| 1700 SECRETARIA DE DESARROLLO URBANO                     | 5,565,622.04            | 0.00                                | 5,565,622.04              | 1,440,480.24          | 1,423,090.24          | 4,125,131.80          |               |
| 1800 SRIA. TURISMO                                       | 4,825.71                | 0.00                                | 4,825.71                  | 0.00                  | 0.00                  | 4,825.71              |               |
| 1900 SECRETARIA DE PLANEACION Y SEGUIMIENTO AL PLAN MPAL | 4,158,752.68            | 0.00                                | 4,158,752.68              | 894,349.12            | 1,037,581.50          | 3,264,403.56          |               |



## Municipio de Juarez, N.L.

### Estado Analítico del Ejercicio del Presupuesto de Egresos

#### Clasificación por Tipo de Gasto


Informe Acumulado del Primer Trimestre del 01 de Enero del 2022 al 31 de Marzo del 2022

Elaborado el 27 de Abril del 2022

NOR 01 09 002

| Concepto  | E G R E S O S           |                                     |                           |                       |                       |                              |
|---|-------------------------|-------------------------------------|---------------------------|-----------------------|-----------------------|------------------------------|
|   | Aprobado<br>1           | Ampliaciones/<br>(Reducciones)<br>2 | Modificado<br>3 = (1 + 2) | Devengado<br>4        | Pagado<br>5           | Sub-Ejercicio<br>6 = (3 - 4) |
| <b>TOTAL GENERAL</b>                                | <b>1,024,789,661.00</b> | <b>0.00</b>                         | <b>1,024,789,661.00</b>   | <b>290,986,020.03</b> | <b>336,402,338.06</b> | <b>733,774,631.00</b>        |
| 1 GASTO CORRIENTE                                   | 856,116,590.58          | 0.00                                | 856,116,590.58            | 244,789,753.99        | 237,331,703.66        | 611,326,836.59               |
| 2 GASTO DE CAPITAL                                  | 88,123,046.01           | 0.00                                | 88,123,046.01             | 42,535,758.59         | 94,411,126.95         | 45,587,287.42                |
| 3 AMORTIZACIÓN DE LA DEUDA Y DISMINUCIÓN DE PASIVOS | 76,311,151.37           | 0.00                                | 76,311,151.37             | 3,659,507.45          | 3,659,507.45          | 72,651,643.92                |





# Municipio de Juárez, N.L.

## Estado Analítico del Ejercicio del Presupuesto de Egresos

### Clasificación por Objeto del Gasto

Informe Acumulado del Primer Trimestre del 01 de Enero del 2022 al 31 de Marzo del 2022

NOR 01 09 002  
Elaborado el 27 de Abril del 2022

| Concepto  | E G R E S O S           |                                     |                             |                       |                       |                       | Sub-Ejercicio<br>6 = ( 3 - 4 ) |
|---|-------------------------|-------------------------------------|-----------------------------|-----------------------|-----------------------|-----------------------|--------------------------------|
|   | Aprobado<br>1           | Ampliaciones/<br>(Reducciones)<br>2 | Modificado<br>3 = ( 1 + 2 ) | Devengado<br>4        | Pagado<br>5           |                       |                                |
| <b>TOTAL GENERAL</b>  | <b>1,024,759,551.00</b> | <b>0.00</b>                         | <b>1,024,759,551.00</b>     | <b>296,374,598.00</b> | <b>339,100,522.00</b> | <b>728,384,962.00</b> |                                |
| <b>1000 SERVICIOS PERSONALES</b>  | <b>479,542,520.15</b>   | <b>0.00</b>                         | <b>479,542,520.15</b>       | <b>108,091,119.85</b> | <b>108,230,570.07</b> | <b>371,451,500.30</b> |                                |
| 1100 REMUNERACIONES AL PERSONAL DE CARACTER PERMANENTE                  | 374,601,116.22          | 0.00                                | 374,601,116.22              | 97,719,086.17         | 97,719,086.17         | 276,982,030.05        |                                |
| 1200 REMUNERACIONES AL PERSONAL DE CARACTER TRANSITORIO                 | 0.00                    | 0.00                                | 0.00                        | 0.00                  | 0.00                  | 0.00                  |                                |
| 1300 REMUNERACIONES ADICIONALES Y ESPECIALES                            | 75,020,833.24           | 0.00                                | 75,020,833.24               | 2,892,603.72          | 2,892,603.72          | 72,128,229.52         |                                |
| 1400 SEGURIDAD SOCIAL   | 0.00                    | 0.00                                | 0.00                        | 0.00                  | 0.00                  | 0.00                  |                                |
| 1500 OTRAS PRESTACIONES SOCIALES Y ECONOMICAS                           | 29,671,931.48           | 0.00                                | 29,671,931.48               | 7,423,001.96          | 7,562,452.18          | 22,248,929.52         |                                |
| 1600 PREVISIONES  | 0.00                    | 0.00                                | 0.00                        | 0.00                  | 0.00                  | 0.00                  |                                |
| 1700 PAGO DE ESTIMULOS A SERVIDORES PUBLICOS                            | 0.00                    | 0.00                                | 0.00                        | 0.00                  | 0.00                  | 0.00                  |                                |
| LABORAL   | 248,739.21              | 0.00                                | 248,739.21                  | 56,428.00             | 56,428.00             | 192,311.21            |                                |
| <b>2000 MATERIALES Y SUMINISTROS</b>                                    | <b>68,894,109.31</b>    | <b>0.00</b>                         | <b>68,894,109.31</b>        | <b>24,097,030.11</b>  | <b>16,270,461.87</b>  | <b>44,797,079.20</b>  |                                |
| 2100 MATERIALES DE ADMINISTRACION, EMISION DE DOCUMENTOS Y ARTICULOS    | 7,288,663.69            | 0.00                                | 7,288,663.69                | 2,450,644.45          | 1,443,262.95          | 4,838,019.24          |                                |
| 2200 ALIMENTOS Y UTENSILIOS   | 7,085,570.21            | 0.00                                | 7,085,570.21                | 1,706,615.72          | 1,269,015.26          | 5,378,954.49          |                                |
| 2300 MATERIAS PRIMAS Y MATERIALES DE PRODUCCION Y COMERCIALIZACION      | 0.00                    | 0.00                                | 0.00                        | 0.00                  | 0.00                  | 0.00                  |                                |
| 2400 MATERIALES Y ARTICULOS DE CONSTRUCCION Y DE REPARACION             | 5,453,319.22            | 0.00                                | 5,453,319.22                | 709,519.78            | 697,857.83            | 4,743,799.44          |                                |
| 2500 PRODUCTOS QUIMICOS, FARMACEUTICOS Y DE LABORATORIO                 | 76,537.40               | 0.00                                | 76,537.40                   | 14,811.83             | 9,011.83              | 61,725.57             |                                |
| 2600 COMBUSTIBLES, LUBRICANTES Y ADITIVOS                               | 40,727,705.38           | 0.00                                | 40,727,705.38               | 11,334,883.44         | 5,665,217.29          | 29,392,821.94         |                                |
| 2700 VESTUARIO, BLANCOS, PRENDAS DE PROTECCION Y ARTICULOS DEPORTIVOS   | 513,976.86              | 0.00                                | 513,976.86                  | 5,216,977.60          | 5,211,637.89          | -4,703,000.74         |                                |
| 2800 MATERIALES Y SUMINISTROS PARA SEGURIDAD                            | 0.00                    | 0.00                                | 0.00                        | 0.00                  | 0.00                  | 0.00                  |                                |
| 2900 HERRAMIENTAS, REFACCIONES Y ACCESORIOS MENORES                     | 7,748,336.55            | 0.00                                | 7,748,336.55                | 2,663,577.29          | 1,954,458.82          | 5,084,759.26          |                                |
| <b>3000 SERVICIOS GENERALES</b>   | <b>294,372,674.23</b>   | <b>0.00</b>                         | <b>294,372,674.23</b>       | <b>111,057,088.24</b> | <b>112,506,928.76</b> | <b>183,316,605.99</b> |                                |
| 3100 SERVICIOS BASICOS  | 84,786,013.12           | 0.00                                | 84,786,013.12               | 17,112,214.50         | 22,732,449.50         | 67,673,798.62         |                                |
| 3200 SERVICIOS DE ARRENDAMIENTO   | 10,587,213.44           | 0.00                                | 10,587,213.44               | 23,784,728.52         | 22,609,390.12         | -13,197,515.09        |                                |
| 3300 SERVICIOS PROFESIONALES, CIENTIFICOS, TECNICOS Y OTROS SERVICIOS   | 2,984,549.98            | 0.00                                | 2,984,549.98                | 338,627.28            | 276,008.39            | 2,529,922.70          |                                |
| 3400 SERVICIOS FINANCIEROS, BANCARIOS Y COMERCIALES                     | 13,480,504.67           | 0.00                                | 13,480,504.67               | 1,539,459.57          | 1,539,459.57          | 11,941,045.10         |                                |
| 3500 SERVICIOS DE INSTALACION, REPARACION, MANTENIMIENTO Y CONSERVACION | 152,572,605.83          | 0.00                                | 152,572,605.83              | 50,498,312.74         | 48,034,748.73         | 102,074,293.09        |                                |
| 3600 SERVICIOS DE COMUNICACION SOCIAL Y PUBLICIDAD                      | 12,278,253.36           | 0.00                                | 12,278,253.36               | 3,525,307.20          | 1,861,308.24          | 8,752,946.16          |                                |
| 3700 SERVICIOS DE TRASLADO Y VIATICOS                                   | 729,243.83              | 0.00                                | 729,243.83                  | 194,453.00            | 198,026.00            | 544,790.83            |                                |
| 3800 SERVICIOS OFICIALES  | 5,803,123.64            | 0.00                                | 5,803,123.64                | 5,096,974.44          | 6,108,799.22          | 706,149.20            |                                |
| 3900 OTROS SERVICIOS GENERALES  | 11,271,366.36           | 0.00                                | 11,271,366.36               | 8,976,990.99          | 9,146,738.99          | 2,294,375.37          |                                |
| <b>4000 TRANSFERENCIAS, ASIGNACIONES, SUBSIDIOS Y OTRAS AYUDAS</b>      | <b>13,306,986.89</b>    | <b>0.00</b>                         | <b>13,306,986.89</b>        | <b>4,235,919.79</b>   | <b>3,015,126.96</b>   | <b>9,071,067.10</b>   |                                |
| 4100 TRANSFERENCIAS INTERNAS Y ASIGNACIONES AL SECTOR PUBLICO           | 0.00                    | 0.00                                | 0.00                        | 0.00                  | 0.00                  | 0.00                  |                                |
| 4300 SUBSIDIOS Y SUBVENCIONES   | 0.00                    | 0.00                                | 0.00                        | 0.00                  | 0.00                  | 0.00                  |                                |
| 4400 AYUDAS SOCIALES  | 13,306,986.89           | 0.00                                | 13,306,986.89               | 4,235,919.79          | 3,015,126.96          | 9,071,067.10          |                                |









# Municipio de Juarez, N.L.

## Estado Analítico del Ejercicio del Presupuesto de Egresos

Clasificación por Objeto del Gasto

Informe Acumulado del Primer Trimestre del 01 de Enero del 2022 al 31 de Marzo del 2022

Elaborado el 27 de Abril del 2022

NOR 01 09 002

| Concepto  | E G R E S O S |                                     |                           |                |             | Sub-Ejercicio<br>6 = (3 - 4) |
|---|---------------|-------------------------------------|---------------------------|----------------|-------------|------------------------------|
|   | Aprobado<br>1 | Ampliaciones/<br>(Reducciones)<br>2 | Modificado<br>3 = (1 + 2) | Devengado<br>4 | Pagado<br>5 |                              |
| 9600 APOYOS FINANCIEROS                                 | 0.00          | 0.00                                | 0.00                      | 0.00           | 0.00        | 0.00                         |
| 9900 ADEUDOS DE EJERCICIOS FISCALES ANTERIORES (ADEFAS) | 0.00          | 0.00                                | 0.00                      | 0.00           | 0.00        | 0.00                         |







ADMION.  
2021-2024

**ADMINISTRACIÓN 2021-2024**  
Municipio de Juárez, N.L.

**TESORERÍA MUNICIPAL**

### **III. ANEXOS**



ADMION.

2021-2024

ADMINISTRACIÓN 2021-2024  
Municipio de Juárez, N.L.

TESORERÍA MUNICIPAL

### Formato de Información de Obligaciones pagadas o garantizadas con fondos federales

Artículo 78 de la Ley General de Contabilidad Gubernamental.- "Las entidades federativas y los municipios observando lo establecido en el artículo 56 de esta Ley publicarán e incluirán en los informes trimestrales a que se refieren los artículos 48 de la Ley de Coordinación Fiscal y 46 y 47 de esta Ley, la información relativa a las características de las obligaciones a que se refieren los artículos 37, 47 fracción II, y 50 de la Ley de Coordinación fiscal.

Municipio de Juárez, N.L.

Formato de Información de obligaciones pagadas garantizadas con fondos federales  
Al Primer trimestre del 2022

| Institucion bancaria | Monto Contratado | Fecha contratacion | Clave registro SCHP | Clave de registro local | Saldo al 31 Diciembre 2021 | Plazo remanente | Fecha de vencimiento | % afectado de Participaciones | Tasa de interés TIEE +sobretasa |
|----------------------|------------------|--------------------|---------------------|-------------------------|----------------------------|-----------------|----------------------|-------------------------------|---------------------------------|
| Binter               | 30,000,000.00    | 09/12/2016         | P19-0617039         | 1017                    | 28,275,346.00              | 145             | 28/11/2031           | 6%                            | 2.85%                           |
| Bajo                 | 19,826,073.00    | 04/09/2012         | P19-1012156         | 3312                    | 7,906,827.31               | 97              | 03/10/2027           | 8%                            | 2.60%                           |
| Bajo                 | 86,733,554.00    | 31/05/2011         | 234/211             | 1011                    | 27,362,389.00              | 83              | 03/08/2026           | 32%                           | 2.60%                           |
| Banorte              | 60,000,000.00    | 11/12/2018         | P19-0319007         | 3718                    | 59,132,957.00              | 288             | 04/12/2043           | 12%                           | 2.25%                           |





ADMION.

2021-2024

**ADMINISTRACIÓN 2021-2024**  
Municipio de Juárez, N.L.

**TESORERÍA MUNICIPAL**

### Relación de cuentas Bancarias Especificas

| Institución Bancaria | Cuenta     | Nombre                         |
|----------------------|------------|--------------------------------|
| BANORTE              | 1177499093 | FORTALECIMIENTO MUNICIPAL 2022 |
| BANORTE              | 1177503262 | INFRAESTRUCTURA MUNICIPAL 2022 |



ADMUN.

2021-2024

**ADMINISTRACIÓN 2021-2024**  
Municipio de Juárez, N.L.

**TESORERÍA MUNICIPAL**

Con fundamento en los artículos 9, fracciones I, IX, 14 Y 76 de la Ley de Contabilidad Gubernamental y cuarto Transitorio del decreto por el que se reforma y adiciona la ley general de Contabilidad Gubernamental, para transparentar y armonizar la información financiera relativa a la aplicación de recursos públicos en los distintos ordenes de gobierno publicado en el Diario Oficial de la Federación el 12 de noviembre del 2012 se estableció la norma para establecer la estructura de información del formato de aplicación de recursos del Fondo de Aportaciones para el Fortalecimiento de los Municipios y otras demarcaciones territoriales del Distrito Federal(FORTAMUN) y para el Municipio de Juárez en lo siguiente:

| <b>Municipio de Juárez, N.L.</b>                                      |                     |
|---|---------------------|
| <b>Formato de Información de aplicación de Recursos FORTAMUN 2022</b> |                     |
| <b>Al Primer trimestre 2022</b>                                       |                     |
| <b>Destino de las Aportaciones</b>                                    | <b>Monto Pagado</b> |
| 1000 Servicios Personales   | 29,161,907.23       |
| 2000 Materiales y Suministros   | 3,375,412.48        |
| 3000 Servicios Generales  | 16,125,347.00       |
| 6000 Inversión Publica  | 13,126,582.64       |
| 9000 Deuda Pública  | 3,340,115.21        |





ADMION.  
2021-2024

**ADMINISTRACIÓN 2021-2024**  
Municipio de Juárez, N.L.

---

**TESORERÍA MUNICIPAL**

# **FORMATOS DE LA LEY DISCIPLINA FINANCIERA**

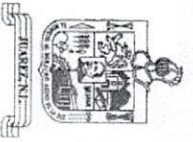


FORMATO 1

ESTADO DE SITUACION FINANCIERA

LEY DE DISCIPLINA FINANCIERA





# Municipio de Juárez, N.L.

## Estado de Situación Financiera Detallado - LDF

Informe Acumulado del Primer Trimestre del 01 de Enero del 2022 y y al 31 de Diciembre del 2021  
(Pesos)

| Concepto (c) | 2022 (D) | Al 31 de Dic.<br>del 2021 (E) | Concepto (c) | 2022 (D) | Al 31 de Dic.<br>del 2021 (E) |
|--------------|----------|-------------------------------|--------------|----------|-------------------------------|
|--------------|----------|-------------------------------|--------------|----------|-------------------------------|

### ACTIVO

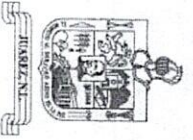
### PASIVO

#### I.A. Activo Circulante

#### II.A. Pasivo Circulante

|  |                       |                       |  |                       |                       |
|--|-----------------------|-----------------------|--|-----------------------|-----------------------|
| <u>a. Efectivo y Equivalentes (a=a1+a2+a3+a4+a5+a6+a7)</u>         | <u>203,628,190.21</u> | <u>145,715,109.09</u> | <u>a. Cuentas Por Pagar a Corto Plazo</u>                                | <u>185,762,024.51</u> | <u>283,680,882.19</u> |
| a1) Efectivo   | 301,980.66            | 277,000.00            | a1) Servicios Personales Por Pagar a Corto Plazo                         | 2,093,191.53          | 2,023,047.52          |
| a2) Bancos/Tesorería   | 203,326,209.55        | 145,438,109.09        | a2) Proveedores Por Pagar a Corto Plazo                                  | 125,548,710.92        | 165,368,213.93        |
| a3) Bancos/Dependencias y Otros                                    |                       |                       | a3) Contratistas Por Obras Públicas Por Pagar a Corto                    | -15,309,663.27        | 32,527,239.81         |
| a4) Inversiones Temporales (hasta 3 Meses)                         |                       |                       | a4) Participaciones y Aportaciones Por Pagar a Corto p                   |                       |                       |
| a5) Fondos Con Afectación Específica                               |                       |                       | a5) Transferencias Otorgadas Por Pagar a Corto Plazo                     |                       |                       |
| a6) Depósitos De Fondos De Terceros En Garantía Y/o a              |                       |                       | a6) Intereses, Comisiones y Otros Gastos De La Deuda p                   | 1,936,206.01          | 1,936,206.01          |
| a7) Otros Efectivos y Equivalentes                                 |                       |                       | a7) Retenciones y Contribuciones Por Pagar a Corto Pla                   | 69,730,087.74         | 80,078,101.48         |
|  |                       |                       | a8) Devoluciones De La Ley De Ingresos Por Pagar a Cor                   |                       |                       |
| <u>b. Derechos a Recibir Efectivo o Equivalentes</u>               | <u>37,726,163.04</u>  | <u>36,228,640.85</u>  | a9) Otras Cuentas Por Pagar a Corto Plazo                                | 1,763,491.58          | 1,748,073.44          |
| b1) Inversiones Financieras De Corto Plazo                         |                       |                       |  |                       |                       |
| b2) Cuentas Por Cobrar a Corto Plazo                               | 30,693,013.12         | 30,693,013.12         | <u>b. Documentos Por Pagar a Corto Plazo (b=b1+b2+b3)</u>                |                       |                       |
| b3) Deudores Diversos Por Cobrar a Corto Plazo                     | 7,033,149.92          | 5,535,627.73          | b1) Documentos Comerciales Por Pagar a Corto Plazo                       |                       |                       |
| b4) Ingresos Por Recuperar a Corto Plazo                           |                       |                       | b2) Documentos Con Contratistas Por Obras Públicas Por                   |                       |                       |
| b5) Deudores Por Anticipos De La Tesorería a Corto Pla             |                       |                       | b3) Otros Documentos Por Pagar a Corto Plazo                             |                       |                       |
| b6) Préstamos Otorgados a Corto Plazo                              |                       |                       |  |                       |                       |
| b7) Otros Derechos a Recibir Efectivo o Equivalentes a             |                       |                       | <u>c. Porción a Corto Plazo De La Deuda Pública a Largo (c=c1+c2+c3)</u> | <u>30,658,914.93</u>  | <u>47,965,927.87</u>  |
|  |                       |                       | c1) Porción a Corto Plazo De La Deuda Pública Interna                    |                       |                       |
| <u>c. Derechos a Recibir Bienes o Servicios (c=c1+c2+c3+c4+c5)</u> |                       |                       | c2) Porción a Corto Plazo De La Deuda Pública Externa                    | 30,658,914.93         | 47,965,927.87         |
| c1) Anticipo a Proveedores Por Adquisición De Bienes y             |                       |                       | c3) Porción a Corto Plazo De Arrendamiento Financiero                    |                       |                       |
| c2) Anticipo a Proveedores Por Adquisición De Bienes i             |                       |                       |  |                       |                       |
| c3) Anticipo a Proveedores Por Adquisición De Bienes i             |                       |                       | <u>d. Títulos y Valores a Corto Plazo (d=d1+d2)</u>                      |                       |                       |
| c4) Anticipo a Contratistas Por Obras Públicas a Corto             |                       |                       | d1) Títulos y Valores De La Deuda Pública Interna a Co                   |                       |                       |
| c5) Otros Derechos a Recibir Bienes o Servicios a Cort             |                       |                       | d2) Títulos y Valores De La Deuda Pública Externa a Co                   |                       |                       |
|  |                       |                       |  |                       |                       |
| <u>d. Inventarios (d=d1+d2+d3+d4+d5)</u>                           |                       |                       | <u>e. Pasivos Diferidos a Corto Plazo (e=e1+e2+e3)</u>                   |                       |                       |
| d1) Inventario De Mercancías Para Venta                            |                       |                       | e1) Ingresos Cobrados Por Adelantado a Corto Plazo                       |                       |                       |
| d2) Inventario De Mercancías Terminadas                            |                       |                       | e2) Intereses Cobrados Por Adelantado a Corto Plazo                      |                       |                       |
| d3) Inventario De Mercancías En Proceso De Elaboración             |                       |                       | e3) Otros Pasivos Diferidos a Corto Plazo                                |                       |                       |





# Municipio de Juárez, N.L.

## Estado de Situación Financiera Detallado - LDF

Informe Acumulado del Primer Trimestre del 01 de Enero del 2022 y y al 31 de Diciembre del 2021

(Pesos)

**JUÁREZ**  
NUEVO LEÓN  
2018-2021

Página

2

| Concepto (c) | 2022 (D) | Al 31 de Dic.<br>del 2021 (E) | Concepto (c) | 2022 (D) | Al 31 de Dic.<br>del 2021 (E) |
|--------------|----------|-------------------------------|--------------|----------|-------------------------------|
|--------------|----------|-------------------------------|--------------|----------|-------------------------------|

d4) Inventario De Materias Primas, Materiales y Sumini  
d5) Bienes En Tránsito

e. Almacenes (e=e1)

e1) Almacén De Materiales y Suministros De Consumo

f. Estimación Por Pérdida o Deterioro De Activos Circ (f=f1+f2)

f1) Estimaciones Para Cuentas Incobrables Por Derechos

f2) Estimación Por Deterioro De Inventarios

g. Otros Activos Circulantes (g=g1+g2+g3)

g1) Valores En Garantía

g2) Bienes En Garantía (excluye Depósitos De Fondos)

g3) Bienes Derivados De Embargos, Decomisos, Asegurami

TOTAL IA. Activo Circulante

**IB. Activo No Circulante**

a. Inversiones Financieras a Largo Plazo

b. Derechos a Recibir Efectivo o Equivalentes a Largo

c. Bienes Inmuebles, Infraestructura y Construcciones

d. Bienes Muebles

e. Activos Intangibles

f. Depreciación, Deterioro y Amortización Acumulada d

g. Activos Diferidos

h. Estimación Por Pérdida o Deterioro De Activos No c

i. Otros Activos No Circulantes

TOTAL IB. Activo No Circulante

I. Total ACTIVO

f. Fondos y Bienes De Terceros En Garantía Y/o Admini

f1) Fondos En Garantía a Corto Plazo

f2) Fondos En Administración a Corto Plazo

f3) Fondos Contingentes a Corto Plazo

f4) Fondos De Fideicomisos, Mandatos y Contratos Análo

f5) Otros Fondos De Terceros En Garantía Y/o Adminisr

f6) Valores y Bienes En Garantía a Corto Plazo

g. Provisiones a Corto Plazo (g=g1+g2+g3)

g1) Provisión Para Demandas y Juicios a Corto Plazo

g2) Provisión Para Contingencias a Corto Plazo

g3) Otras Provisiones a Corto Plazo

h. Otros Pasivos a Corto Plazo (h=h1+h2+h3)

h1) Ingresos Por Clasificar

h2) Recaudación Por Participar

h3) Otros Pasivos Circulantes

TOTAL IIA. Pasivo Circulante

**II B. Pasivo No Circulante**

a. Cuentas Por Pagar a Largo Plazo

b. Documentos Por Pagar a Largo Plazo

c. Deuda Pública a Largo Plazo

d. Pasivos Diferidos a Largo Plazo

e. Fondos y Bienes De Terceros En Garantía Y/o Admini

f. Provisiones a Largo Plazo

TOTAL IIB. Pasivo No Circulante

951,787,135.27

849,250,687.76

704,995,913.36

661,870,069.16

120,003,830.81

128,964,926.89

216,408,977.56

331,634,848.18

-11,961.88

-11,961.88

-11,961.88

-11,961.88

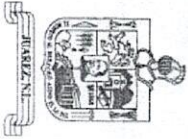
116,009,261.35

124,970,357.43

3,994,569.46

3,994,569.46





# Municipio de Juárez, N.L.

## Estado de Situación Financiera Detallado - LDF

Informe Acumulado del Primer Trimestre del 01 de Enero del 2022 y y al 31 de Diciembre del 2021  
(Pesos)

| Concepto (c)  | 2022 (D)       | Al 31 de Dic.<br>del 2021 (E) | Concepto (c) | 2022 (D)       | Al 31 de Dic.<br>del 2021 (E) |
|---|----------------|-------------------------------|--------------|----------------|-------------------------------|
| <b>II TOTAL PASIVO</b>  |                |                               |              |                |                               |
|   |                |                               |              | 336,412,808.37 | 460,599,775.07                |
| <b>HACIENDA PÚBLICA/ PATRIMONIO</b>                                       |                |                               |              |                |                               |
| <b>IIIA. Hacienda Pública/Patrimonio Contribuido</b>                      |                |                               |              |                |                               |
| a. Aportaciones   |                |                               |              |                |                               |
| b. Donaciones De Capital  |                |                               |              |                |                               |
| c. Actualización De La Hacienda Pública/Patrimonio                        |                |                               |              |                |                               |
| <b>TOTAL IIIA. Hacienda Pública/Patrimonio Contribuido</b>                |                |                               |              |                |                               |
| <b>IIIB. Hacienda Pública /Patrimonio Generado</b>                        |                |                               |              |                |                               |
| a. Resultados Del Ejercicio (ahorro/ Desahorro)                           | 224,464,417.72 | 116,822,323.04                |              |                |                               |
| b. Resultados De Ejercicios Anteriores                                    | 390,039,529.63 | 1,269,759,389.32              |              |                |                               |
| c. Revalúos   |                |                               |              |                |                               |
| d. Reservas   |                |                               |              |                |                               |
| e. Rectificaciones De Resultados De Ejercicios Anteri                     | 880,379.55     | -997,930,799.67               |              |                |                               |
| <b>TOTAL IIIB. Hacienda Pública /Patrimonio Generado</b>                  |                |                               |              |                |                               |
|   | 615,374,326.90 | 388,650,912.69                |              |                |                               |
| <b>IIIC. Exceso o Insuficiencia En La Actualización De La h</b>           |                |                               |              |                |                               |
| a. Resultado Por Posición Monetaria                                       |                |                               |              |                |                               |
| b. Resultado Por Tenencia De Activos No Monetarios                        |                |                               |              |                |                               |
| <b>TOTAL IIIC. Exceso o Insuficiencia En La Actualización De La h</b>     |                |                               |              |                |                               |
|   |                |                               |              |                |                               |
| <b>III TOTAL HACIENDA PÚBLICA/ PATRIMONIO</b>                             |                |                               |              |                |                               |
|   | 615,374,326.90 | 388,650,912.69                |              |                |                               |
| <b>IV. Total del Pasivo y Hacienda Pública/Patrimonio (IV = II + III)</b> |                |                               |              |                |                               |
|   | 951,787,135.27 | 849,250,687.76                |              |                |                               |





MINISTERIO DE ECONOMÍA Y FINANZAS  
SECRETARÍA DE ESTADO DE ADMINISTRACIÓN Y FISCALÍA

**FORMATO 2**

**INFORME ANALITICO DE LA DEUDA PUBLICA Y OTROS PASIVOS**

**LEY DE DISCIPLINA FINANCIERA**






ESTADOS UNIDOS MEXICANOS  
GOBIERNO FEDERAL

FORMATO 4

BALACE PRESUPUESTARIO

LEY DE DISCIPLINA FINANCIERA





**Municipio de Juárez, N.L. (a)**  
**Balance Presupuestario - LDF**  
 Informe Acumulado del Primer Trimestre del 01 de Enero del 2022 al 31 de Marzo del 2022 (b)  
 (Pesos)

**JUÁREZ**  
**NUEVO LEÓN**  
 2018-2021

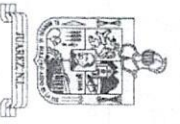
| Concepto (c)  | Estimado /<br>Aprobado (d)         | Devengado             | Recaudado /<br>Pagado         |
|---|------------------------------------|-----------------------|-------------------------------|
| <b>A. Ingresos Totales (A=A1+A2)</b>  | <b>1,024,759,551.17</b>            | <b>466,816,745.16</b> | <b>466,816,745.16</b>         |
| A1. INGRESOS DE LIBRE DISPOSICION   | 615,585,308.14                     | 257,237,024.76        | 257,237,024.76                |
| A2. TRANSFERENCIAS FEDERALES ETIQUETADAS  | 409,174,243.03                     | 209,579,720.40        | 209,579,720.40                |
| <b>B. Egresos Presupuestarios (1) (B=B1+B2+B3+B4)</b>   | <b>944,239,638.00</b>              | <b>290,016,896.00</b> | <b>334,434,215.00</b>         |
| B1. No Existe   |                                    |                       | 8,680,281.00                  |
| B2. Gasto No Etiquetado   | 753,488,195.00                     | 232,409,170.00        | 267,429,671.00                |
| B3. Gasto Etiquetado  | 184,145,331.00                     | 55,983,339.00         | 56,716,211.00                 |
| B4. No Existe   | 6,606,112.00                       | 1,624,387.00          | 1,608,052.00                  |
| <b>C. Remanentes del Ejercicio Anterior (C = C1 + C2)</b>   |                                    |                       |                               |
| C1. Remanentes de Ingresos de Libre Disposición aplicados en el periodo   |                                    |                       |                               |
| C2. Remanentes de Transferencias Federales Etiquetadas aplicados en el periodo                                    |                                    |                       |                               |
| <b>I. Balance Presupuestario (I = A - B + C)</b>  | <b>80,519,913.17</b>               | <b>176,799,849.16</b> | <b>132,382,530.16</b>         |
| <b>II. Balance Presupuestario sin Financiamiento Neto (II = I - A3)</b>   | <b>80,519,913.17</b>               | <b>176,799,849.16</b> | <b>132,382,530.16</b>         |
| <b>III. Balance Presupuestario sin Financiamiento Neto y sin Remanentes del Ejercicio Anterior (III = II - C)</b> | <b>80,519,913.17</b>               | <b>176,799,849.16</b> | <b>132,382,530.16</b>         |
| <b>IV. Balance Primario (IV = III + E)</b>  | <b>90,831,064.17</b>               | <b>180,459,356.16</b> | <b>136,042,037.16</b>         |
| <b>E. Intereses, Comisiones y Gastos de la Deuda (E=E1)</b>   | <b>10,311,151.00</b>               | <b>3,659,507.00</b>   | <b>3,659,507.00</b>           |
| E1. Gasto Etiquetado  | 10,311,151.00                      | 3,659,507.00          | 3,659,507.00                  |
| <b>Concepto (c)</b>   | <b>Aprobado (d)</b>                | <b>Devengado</b>      | <b>Pagado</b>                 |
| <b>Concepto (c)</b>   | <b>Estimado /<br/>Aprobado (d)</b> | <b>Devengado</b>      | <b>Recaudado /<br/>Pagado</b> |

**F. Ingresos Totales (F=F1+F2)**

F1. Financiamiento con Fuente de Pago de Ingresos de Libre Disposición

F2. Financiamiento con Fuente de Pago de Transferencias Federales Etiquetadas





# Municipio de Juárez, N.L. (a)

## Balance Presupuestario - LDF

Informe Acumulado del Primer Trimestre del 01 de Enero del 2022 al 31 de Marzo del 2022 (b)  
(Pesos)

**JUÁREZ**  
NUEVO LEÓN  
2018-2021

| Concepto (c)   | Estimado /<br>Aprobado (d) | Devengado | Recaudado /<br>Pagado |
|--|----------------------------|-----------|-----------------------|
| <b>G. Amortización de la Deuda (G=G1+G2)</b>                 |                            |           |                       |
| G1. Amortización de la Deuda Pública con Gasto No Etiquetado | 66,000,000.00              |           |                       |
| G2. Amortización de la Deuda Pública con Gasto Etiquetado    | 66,000,000.00              |           |                       |
| <b>A3. Financiamiento Neto (A3 = F - G)</b>                  | <b>-66,000,000.00</b>      |           |                       |

| Concepto (c)                             | Estimado /<br>Aprobado (d) | Devengado      | Recaudado /<br>Pagado |
|--|----------------------------|----------------|-----------------------|
| <b>A1. INGRESOS DE LIBRE DISPOSICION</b> |                            |                |                       |
|  | 615,585,308.14             | 257,237,024.76 | 257,237,024.76        |

**A3.1. Financiamiento Neto con Fuente de Pago de Ingresos de Libre Disposición (A3.1 = F1 - G1)**

- F1. Financiamiento con Fuente de Pago de Ingresos de Libre Disposición
- G1. Amortización de la Deuda Pública con Gasto No Etiquetado

**B1. No Existe (sin incluir Amortización de la Deuda Pública)**

8,680,281.00

**C1. Remanentes de Ingresos de Libre Disposición aplicados en el periodo**

**V. Balance Presupuestario de Recursos Disponibles (V = A1 + A3.1 - B1 + C1)**

549,585,308.14

257,237,024.76

248,556,743.76

**VI. Balance Presupuestario de Recursos Disponibles sin Financiamiento Neto (VI = V - A3.1)**

549,585,308.14

257,237,024.76

248,556,743.76

| Concepto (c)                                    | Estimado /<br>Aprobado (d) | Devengado      | Recaudado /<br>Pagado |
|---|----------------------------|----------------|-----------------------|
| <b>A2. TRANSFERENCIAS FEDERALES ETIQUETADAS</b> |                            |                |                       |
|   | 409,174,243.03             | 209,579,720.40 | 209,579,720.40        |

**A3.2. Financiamiento Neto con Fuente de Pago de Transferencias Federales Etiquetadas (A3.2 = F2 - G2)**

- F2. Financiamiento con Fuente de Pago de Transferencias Federales Etiquetadas
- G2. Amortización de la Deuda Pública con Gasto Etiquetado

66,000,000.00

**B2. Gasto No Etiquetado**

753,488,195.00

232,409,170.00

267,429,671.00

**C2. Remanentes de Transferencias Federales Etiquetadas aplicados en el periodo**





# Municipio de Juárez, N.L. (a)

## Balance Presupuestario - LDF

Informe Acumulado del Primer Trimestre del 01 de Enero del 2022 al 31 de Marzo del 2022 (b)

(Pesos)

**JUÁREZ**  
NUEVO LEÓN  
2018-2021

| Concepto (c)   | Estimado /<br>Aprobado (d) | Devengado      | Recaudado /<br>Pagado |
|--|----------------------------|----------------|-----------------------|
| VII. Balance Presupuestario de Recursos Etiquetados (VII = A2 + A3.2 - B2 + C2)                  | -410,313,951.97            | -22,829,449.60 | -57,849,950.60        |
| VIII. Balance Presupuestario de Recursos Etiquetados sin Financiamiento Neto (VIII = VII - A3.2) | -344,313,951.97            | -22,829,449.60 | -57,849,950.60        |



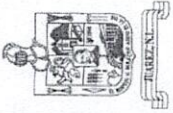


FORMATO 5

ESTADO ANALITICO DE INGRESOS DETALLADO

LEY DE DISCIPLINA FINANCIERA





# Municipio de Juárez, N.L. (a)

## Estado Analítico de Ingresos Detallado - LDF

Informe Acumulado del Primer Trimestre del 01 de Enero del 2022 al 31 de Marzo del 2022 (b)  
(Pesos)

| Concepto (c)   | E G R E S O S         |                                |                       |                       |                       | Diferencia (e)         |
|--|-----------------------|--------------------------------|-----------------------|-----------------------|-----------------------|------------------------|
|  | Estimado (d)          | Ampliaciones/<br>(Reducciones) | Modificado            | Devengado             | Recaudado             |                        |
| <b>I. INGRESOS DE LIBRE DISPOSICION</b>              |                       |                                |                       |                       |                       |                        |
| A. Impuestos   | 215,149,305.44        |                                | 215,149,305.44        | 112,393,399.54        | 112,393,399.54        | -102,755,905.90        |
| B. Cuotas y Aportaciones de Seguridad Social         |                       |                                |                       |                       |                       |                        |
| C. Contribuciones de Mejoras                         |                       |                                |                       |                       |                       |                        |
| D. Derechos  | 57,654,810.62         |                                | 57,654,810.62         | 18,621,348.70         | 18,621,348.70         | -39,033,461.92         |
| E. Productos   | 77,257.47             |                                | 77,257.47             | 87,948.24             | 87,948.24             | 10,690.77              |
| F. Aprovechamientos                                  | 16,117,869.61         |                                | 16,117,869.61         | 5,926,201.08          | 5,926,201.08          | -10,191,668.53         |
| G. Ingresos por Ventas de Bienes y Servicios         |                       |                                |                       |                       |                       |                        |
| H. Participaciones                                   | 72,689,361.44         |                                | 72,689,361.44         | 19,773,481.09         | 19,773,481.09         | -52,915,880.35         |
| h1. Fondo General de Participaciones                 | 16,423,121.39         |                                | 16,423,121.39         | 3,426,131.52          | 3,426,131.52          | -12,996,989.87         |
| h2. Fondo de Fomento Municipal                       | 28,095,327.86         |                                | 28,095,327.86         | 9,678,205.86          | 9,678,205.86          | -18,417,122.00         |
| h3. Fondo de Fiscalización y Recaudación             | 19,269,762.88         |                                | 19,269,762.88         | 3,403,086.40          | 3,403,086.40          | -15,866,676.48         |
| h4. Fondo de Compensación                            |                       |                                |                       |                       |                       |                        |
| h5. Fondo de Extracción de Hidrocarburos             |                       |                                |                       |                       |                       |                        |
| h6. Impuesto Especial Sobre Producción y Servicios   |                       |                                |                       |                       |                       |                        |
| h7. 0.136% de la Recaudación Federal Participable    | 6,055,942.71          |                                | 6,055,942.71          | 2,224,580.75          | 2,224,580.75          | -3,831,361.96          |
| h8. 3.17% Sobre Extracción de Petróleo               |                       |                                |                       |                       |                       |                        |
| h9. Gasolinas y Diésel                               |                       |                                |                       |                       |                       |                        |
| h10. Fondo del Impuesto Sobre la Renta               | 2,845,206.60          |                                | 2,845,206.60          | 1,041,476.56          | 1,041,476.56          | -1,803,730.04          |
| h11. Fondo de Estabilización de los Ingresos de las  |                       |                                |                       |                       |                       |                        |
| I. Incentivos Derivados de la Colaboración Fiscal    | 6,056,592.12          |                                | 6,056,592.12          | 1,917,049.73          | 1,917,049.73          | -4,139,542.39          |
| i1. Tenencia o Uso de Vehículos                      |                       |                                |                       |                       |                       |                        |
| i2. Fondo de Compensación ISAN                       |                       |                                |                       |                       |                       |                        |
| i3. Impuesto Sobre Automóviles Nuevos                |                       |                                |                       |                       |                       |                        |
| i4. Fondo de Compensación de Repecos-Intermedios     |                       |                                |                       |                       |                       |                        |
| i5. Otros Incentivos Económicos                      |                       |                                |                       |                       |                       |                        |
| J. Transferencias                                    |                       |                                |                       |                       |                       |                        |
| K. Convenios   |                       |                                |                       |                       |                       |                        |
| L. Otros Ingresos de Libre Disposición L=(1+12)      | 233,915,820.63        |                                | 233,915,820.63        | 95,474,985.03         | 95,474,985.03         | -138,440,835.60        |
| 11. Participaciones en Ingresos Locales              | 233,915,820.63        |                                | 233,915,820.63        | 90,474,985.03         | 90,474,985.03         | -143,440,835.60        |
| 12. Otros Ingresos de Libre Disposición              |                       |                                |                       | 5,000,000.00          | 5,000,000.00          | 5,000,000.00           |
| <b>I. Total de INGRESOS DE LIBRE DISPOSICION</b>     | <b>601,661,017.33</b> |                                | <b>601,661,017.33</b> | <b>254,194,413.41</b> | <b>254,194,413.41</b> | <b>-347,466,603.92</b> |
| Ingresos Excedentes de Ingresos de Libre Disposición |                       |                                |                       |                       |                       |                        |





# Municipio de Juárez, N.L. (a)

## Estado Analítico de Ingresos Detallado - LDF

Informe Acumulado del Primer Trimestre del 01 de Enero del 2022 al 31 de Marzo del 2022 (b)  
(Pesos)

# JUÁREZ

## NUEVO LEÓN

2018-2021

| Concepto (c)   | E G R E S O S    |                                |                  |                |                | Diferencia (e)  |
|--|------------------|--------------------------------|------------------|----------------|----------------|-----------------|
|  | Estimado (d)     | Ampliaciones/<br>(Reducciones) | Modificado       | Devengado      | Recaudado      |                 |
| <b>II. TRANSFERENCIAS FEDERALES ETIQUETADAS</b>          |                  |                                |                  |                |                |                 |
| A. Aportaciones A=(a1+a2+a3+a4+a5+a6+a7+a8)              | 409,174,243.03   |                                | 409,174,243.03   | 209,579,720.40 | 209,579,720.40 | -199,594,522.63 |
| a1. Fondo de Aportaciones para la Nómina Educativa y     |                  |                                |                  |                |                |                 |
| a2. Fondo de Aportaciones para los Servicios de Salud    |                  |                                |                  |                |                |                 |
| a3. Fondo de Aportaciones para la Infraestructura Social | 35,625,180.99    |                                | 35,625,180.99    | 14,380,266.90  | 14,380,266.90  | -21,244,914.09  |
| a4. Fondo de Fondo de Aportaciones para el               | 336,845,860.44   |                                | 336,845,860.44   | 90,306,500.50  | 90,306,500.50  | -246,539,359.94 |
| a5. Fondo de Aportaciones Múltiples                      | 36,703,201.60    |                                | 36,703,201.60    | 104,892,953.00 | 104,892,953.00 | 68,189,751.40   |
| a6. Fondo de Aportaciones para la Educación              |                  |                                |                  |                |                |                 |
| a7. Fondo de Aportaciones para la Seguridad Pública de   |                  |                                |                  |                |                |                 |
| a8. Fondo de Aportaciones para el Fortalecimiento de las |                  |                                |                  |                |                |                 |
| B. Convenios B=(b1+b2+b3+b4)                             |                  |                                |                  |                |                |                 |
| b1. Convenios de Protección Social en Salud              |                  |                                |                  |                |                |                 |
| b2. Convenios de Descentralización                       |                  |                                |                  |                |                |                 |
| b3. Convenios de Reasignación                            |                  |                                |                  |                |                |                 |
| b4. Otros Convenios y Subsidios                          |                  |                                |                  |                |                |                 |
| C. Fondos Distintos de Aportaciones C=(c1+c2)            |                  |                                |                  |                |                |                 |
| c1. Fondo para Entidades Federativas y Municipios        |                  |                                |                  |                |                |                 |
| c2. Fondo Minero   |                  |                                |                  |                |                |                 |
| D. Transferencias, Subsidios y Subvenciones, y Pensiones |                  |                                |                  |                |                |                 |
| E. Otras Transferencias Federales Etiquetadas            |                  |                                |                  |                |                |                 |
| II. Total de TRANSFERENCIAS FEDERALES ETIQUETADAS        | 409,174,243.03   |                                | 409,174,243.03   | 209,579,720.40 | 209,579,720.40 | -199,594,522.63 |
| <b>III. INGRESOS DERIVADOS DE FINANCIAMIENTO</b>         |                  |                                |                  |                |                |                 |
| A. Ingresos Derivados de Financiamiento                  |                  |                                |                  |                |                |                 |
| III. Total de INGRESOS DERIVADOS DE FINANCIAMIENTO       |                  |                                |                  |                |                |                 |
| IV Total de Ingresos (IV=I+II+III)                       | 1,010,835,260.36 |                                | 1,010,835,260.36 | 463,774,133.81 | 463,774,133.81 | -547,061,126.55 |

**Datos Informativos**

1. Ingresos derivados de financiamientos con Fuente de Pago de Ingresos de Libre Disposición.
2. Ingresos derivados de Financiamientos con Fuente de Pago de Transferencias Federales Etiquetadas.
3. Ingresos derivados de financiamientos (3 = 1 + 2)



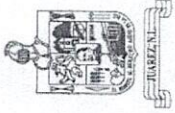


FORMATO 6 (A)

ESTADO ANALITICO DEL EJERCICIO DEL PRESUPUESTO DE EGRESOS DETALLADO

LEY DE DISCIPLINA FINANCIERA





# Municipio de Juárez, N.L.

## Estado Analítico del Ejercicio del Presupuesto de Egresos Detallado - LDF

Clasificación por Objeto del Gasto (Capítulo y Concepto)

Informe Acumulado del Primer Trimestre del 01 de Enero del 2022 al 31 de Marzo del 2022 (b)

# JUÁREZ

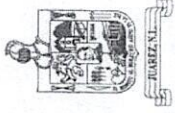
## NUEVO LEÓN

2018-2021

(PESOS)

| Concepto (c)   | E G R E S O S         |                    |                       |                       |                       | Sub-Ejercicio<br>8=(3-4) |
|--|-----------------------|--------------------|-----------------------|-----------------------|-----------------------|--------------------------|
|  | Aprobado<br>1         | Ampl./Reducc.<br>2 | Modificado<br>3=(1+2) | Devengado<br>4        | Pagado<br>5           |                          |
| <b>I. No Clasificado(I=A+B)</b>                            | <b>3,860,763.09</b>   |                    | <b>3,860,763.09</b>   | <b>-2,694,784.40</b>  | <b>5,985,496.68</b>   | <b>6,555,547.49</b>      |
| .NULL  | 3,860,763.09          |                    | 3,860,763.09          | -2,694,784.40         | -2,694,784.40         | 6,555,547.49             |
| B. INVERSION PÚBLICA (B=b1)                                |                       |                    |                       |                       | 8,680,281.08          |                          |
| b1. OBRA PÚBLICA EN BIENES DE DOMINIO PÚBLICO              |                       |                    |                       |                       | 8,680,281.08          |                          |
| <b>II. Gasto No Etiquetado(II=A+B+C+D+E+F+G+H+I)</b>       | <b>753,488,195.70</b> |                    | <b>753,488,195.70</b> | <b>232,409,171.00</b> | <b>267,429,670.65</b> | <b>521,079,024.70</b>    |
| A. SERVICIOS PERSONALES (A=a1+a2+a3+a4+a5+a6+a7+a8)        | 309,251,631.54        |                    | 309,251,631.54        | 69,916,227.98         | 70,080,810.94         | 239,335,403.56           |
| a1. REMUNERACIONES AL PERSONAL DE CARACTER PERMANENTE      | 246,455,318.39        |                    | 246,455,318.39        | 63,376,277.28         | 63,376,277.28         | 183,079,041.11           |
| a2. REMUNERACIONES AL PERSONAL DE CARACTER TRANSITORIO     |                       |                    |                       |                       |                       |                          |
| a3. REMUNERACIONES ADICIONALES Y ESPECIALES                |                       |                    |                       |                       |                       |                          |
| a4. SEGURIDAD SOCIAL                                       | 48,537,745.34         |                    | 48,537,745.34         | 1,508,051.21          | 1,508,051.21          | 47,029,694.13            |
| a5. OTRAS PRESTACIONES SOCIALES Y ECONOMICAS               | 14,009,828.60         |                    | 14,009,828.60         | 4,975,471.49          | 5,140,054.45          | 9,034,357.11             |
| a6. PREVISIONES  |                       |                    |                       |                       |                       |                          |
| a7. PAGO DE ESTIMULOS A SERVIDORES PUBLICOS                |                       |                    |                       |                       |                       |                          |
| a8. IMPUESTOS SOBRE NOMINAS Y OTROS QUE SE DERIVEN DE UNA  | 248,739.21            |                    | 248,739.21            | 56,428.00             | 56,428.00             | 192,311.21               |
| B. MATERIALES Y SUMINISTROS (B=b1+b2+b3+b4+b5+b6+b7+b8+b9) | 49,837,959.10         |                    | 49,837,959.10         | 15,851,342.89         | 8,043,841.80          | 33,996,616.21            |
| b1. MATERIALES DE ADMINISTRACIÓN, EMISIÓN DE DOCUMENTOS Y  | 7,288,663.69          |                    | 7,288,663.69          | 2,424,334.63          | 1,433,287.88          | 4,864,329.06             |
| b2. ALIMENTOS Y UTENSILIOS                                 | 7,085,570.21          |                    | 7,085,570.21          | 1,706,615.72          | 1,269,015.26          | 5,378,954.49             |
| b3. MATERIAS PRIMAS Y MATERIALES DE PRODUCCION Y           |                       |                    |                       |                       |                       |                          |
| b4. MATERIALES Y ARTICULOS DE CONSTRUCCION Y DE REPARACION | 5,453,319.22          |                    | 5,453,319.22          | 709,519.78            | 697,857.83            | 4,743,799.44             |
| b5. PRODUCTOS QUIMICOS, FARMACEUTICOS Y DE LABORATORIO     | 76,537.40             |                    | 76,537.40             | 14,811.83             | 9,011.83              | 61,725.57                |
| b6. COMBUSTIBLES, LUBRICANTES Y ADITIVOS                   | 21,684,529.77         |                    | 21,684,529.77         | 6,569,367.38          | 922,433.63            | 15,115,162.39            |
| b7. VESTUARIO, BLANCOS, PRENDAS DE PROTECCION Y ARTICULOS  | 513,976.86            |                    | 513,976.86            | 1,763,116.26          | 1,757,776.55          | -1,249,139.40            |
| b8. MATERIALES Y SUMINISTROS PARA SEGURIDAD                |                       |                    |                       |                       |                       |                          |
| b9. HERRAMIENTAS, REFACCIONES Y ACCESORIOS MENORES         | 7,735,361.95          |                    | 7,735,361.95          | 2,663,577.29          | 1,954,458.82          | 5,071,784.66             |
| C. SERVICIOS GENERALES (C=c1+c2+c3+c4+c5+c6+c7+c8+c9)      | 293,784,821.91        |                    | 293,784,821.91        | 110,907,361.63        | 112,357,222.15        | 182,877,460.28           |
| c1. SERVICIOS BASICOS                                      | 84,786,013.12         |                    | 84,786,013.12         | 17,112,214.50         | 22,732,449.50         | 67,673,798.62            |
| c2. SERVICIOS DE ARRENDAMIENTO                             | 10,182,026.18         |                    | 10,182,026.18         | 23,642,447.30         | 22,467,108.90         | -13,460,421.12           |
| c3. SERVICIOS PROFESIONALES, CIENTÍFICOS, TÉCNICOS Y OTROS | 2,864,549.98          |                    | 2,864,549.98          | 331,201.89            | 268,583.00            | 2,533,348.09             |
| c4. SERVICIOS FINANCIEROS, BANCARIOS Y COMERCIALES         | 13,480,504.67         |                    | 13,480,504.67         | 1,539,459.57          | 1,539,459.57          | 11,941,045.10            |
| c5. SERVICIOS DE INSTALACIÓN, REPARACIÓN, MANTENIMIENTO Y  | 152,572,605.83        |                    | 152,572,605.83        | 50,498,312.74         | 48,034,748.73         | 102,074,293.09           |
| c6. SERVICIOS DE COMUNICACIÓN SOCIAL Y PUBLICIDAD          | 12,278,253.36         |                    | 12,278,253.36         | 3,525,307.20          | 1,861,308.24          | 8,752,946.16             |
| c7. SERVICIOS DE TRASLADO Y VIÁTICOS                       | 729,243.83            |                    | 729,243.83            | 184,453.00            | 198,026.00            | 544,790.83               |
| c8. SERVICIOS OFICIALES                                    | 5,620,258.58          |                    | 5,620,258.58          | 5,096,974.44          | 6,108,799.22          | 523,284.14               |





# Municipio de Juárez, N.L.

## Estado Analítico del Ejercicio del Presupuesto de Egresos Detallado - LDF


Clasificación por Objeto del Gasto (Capítulo y Concepto)

Informe Acumulado del Primer Trimestre del 01 de Enero del 2022 al 31 de Marzo del 2022 (b)

(PESOS)

| Concepto (c)  | E G R E S O S |                    |                       |                |               | Sub-Ejercicio<br>8=(3-4) |
|---|---------------|--------------------|-----------------------|----------------|---------------|--------------------------|
|   | Aprobado<br>1 | Ampl./Reducc.<br>2 | Modificado<br>3=(1+2) | Devengado<br>4 | Pagado<br>5   |                          |
| c9. OTROS SERVICIOS GENERALES   | 11,271,366.36 |                    | 11,271,366.36         | 8,976,990.99   | 9,146,738.99  | 2,294,376.37             |
| D. TRANSFERENCIAS, ASIGNACIONES, SUBSIDIOS Y OTRAS AYUDAS<br>(D=e1+e2+e3+e4+e5+e6+e7+e8+e9) | 12,557,123.27 |                    | 12,557,123.27         | 4,232,477.29   | 3,011,684.46  | 8,324,645.98             |
| d1. TRANSFERENCIAS INTERNAS Y ASIGNACIONES AL SECTOR PÚBLICO                                |               |                    |                       |                |               |                          |
| d2. SUBSIDIOS Y SUBVENCIONES  |               |                    |                       |                |               |                          |
| d3. AYUDAS SOCIALES   | 12,557,123.27 |                    | 12,557,123.27         | 4,232,477.29   | 3,011,684.46  | 8,324,645.98             |
| d4. PENSIONES Y JUBILACIONES  |               |                    |                       |                |               |                          |
| d5. TRANSFERENCIAS A FIDEICOMISOS, MANDATOS Y OTROS ANALOGOS                                |               |                    |                       |                |               |                          |
| d6. TRANSFERENCIAS A LA SEGURIDAD SOCIAL  |               |                    |                       |                |               |                          |
| d7. DONATIVOS   |               |                    |                       |                |               |                          |
| d8. TRANSFERENCIAS AL EXTERIOR  |               |                    |                       |                |               |                          |
| E. BIENES MUEBLES, INMUEBLES E INTANGIBLES<br>(E=e1+e2+e3+e4+e5+e6+e7+e8+e9)                | 14,411,613.97 |                    | 14,411,613.97         | 2,373,586.45   | 2,209,834.98  | 12,038,027.52            |
| e1. MOBILIARIO Y EQUIPO DE ADMINISTRACIÓN   | 1,701,296.94  |                    | 1,701,296.94          | 548,009.74     | 384,258.27    | 1,153,287.20             |
| e2. MOBILIARIO Y EQUIPO EDUCACIONAL Y RECREATIVO  |               |                    |                       |                |               |                          |
| e3. EQUIPO E INSTRUMENTAL MÉDICO Y DE LABORATORIO   |               |                    |                       |                |               |                          |
| e4. VEHICULOS Y EQUIPO DE TRANSPORTE  | 10,800,000.00 |                    | 10,800,000.00         | 1,184,315.71   | 1,184,315.71  | 9,615,684.29             |
| e5. EQUIPO DE DEFENSA Y SEGURIDAD   |               |                    |                       |                |               |                          |
| e6. MAQUINARIA, OTROS EQUIPOS Y HERRAMIENTAS  | 1,124,372.37  |                    | 1,124,372.37          | 638,112.00     | 638,112.00    | 486,260.37               |
| e7. ACTIVOS BIOLÓGICOS  |               |                    |                       |                |               |                          |
| e8. BIENES INMUEBLES  |               |                    |                       |                |               |                          |
| e9. ACTIVOS INTANGIBLES   | 785,944.66    |                    | 785,944.66            | 1,749.00       | 1,749.00      | 784,195.66               |
| F. INVERSIÓN PÚBLICA (F=f1+f2)  | 73,645,045.91 |                    | 73,645,045.91         | 29,128,174.76  | 71,726,276.32 | 44,516,871.15            |
| f1. OBRA PÚBLICA EN BIENES DE DOMINIO PÚBLICO   | 73,645,045.91 |                    | 73,645,045.91         | 29,128,174.76  | 71,726,276.32 | 44,516,871.15            |
| f2. OBRA PÚBLICA EN BIENES PROPIOS  |               |                    |                       |                |               |                          |
| G. INVERSIONES FINANCIERAS Y OTRAS PROVISIONES (G=g1+g2+g3+g4+g5)                           |               |                    |                       |                |               |                          |
| g1. ACCIONES Y PARTICIPACIONES DE CAPITAL   |               |                    |                       |                |               |                          |
| g2. COMPRA DE TÍTULOS Y VALORES   |               |                    |                       |                |               |                          |
| g3. CONCESIÓN DE PRÉSTAMOS  |               |                    |                       |                |               |                          |
| g4. INVERSIONES EN FIDEICOMISOS, MANDATOS Y OTROS ANALOGOS                                  |               |                    |                       |                |               |                          |
| g5. PROVISIONES PARA CONTINGENCIAS Y OTRAS EROGACIONES                                      |               |                    |                       |                |               |                          |
| H. PARTICIPACIONES Y APORTACIONES (H=h1+h2+h3)  |               |                    |                       |                |               |                          |
| h1. PARTICIPACIONES   |               |                    |                       |                |               |                          |
| h2. APORTACIONES  |               |                    |                       |                |               |                          |
| h3. CONVENIOS   |               |                    |                       |                |               |                          |





# Municipio de Juárez, N.L.

## Estado Analítico del Ejercicio del Presupuesto de Egresos Detallado - LDF

Clasificación por Objeto del Gasto (Capítulo y Concepto)

Informe Acumulado del Primer Trimestre del 01 de Enero del 2022 al 31 de Marzo del 2022 (b)

(PESOS)

| Concepto (c) | E G R E S O S |                    |                           |                |             |
|--------------|---------------|--------------------|---------------------------|----------------|-------------|
|              | Aprobado<br>1 | Ampl./Reducc.<br>2 | Modificado<br>3 = (1 + 2) | Devengado<br>4 | Pagado<br>5 |

### I. DEUDA PÚBLICA (I=1+2+3+4+5+6+7)

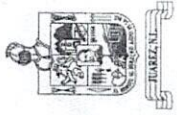
- 1. AMORTIZACIÓN DE LA DEUDA PÚBLICA
- 2. INTERESES DE LA DEUDA PÚBLICA
- 3. COMISIONES DE LA DEUDA PÚBLICA
- 4. GASTOS DE LA DEUDA PÚBLICA
- 5. COSTO POR COBERTURAS
- 6. APOYOS FINANCIEROS
- 7. ADEUDOS DE EJERCICIOS FISCALES ANTERIORES (ADEFAS)

### III. Gasto Etiquetado (III=A+B+C+D+E+F+G+H+I)

- A. SERVICIOS PERSONALES (A=a1+a2+a3+a4+a5+a6+a7+a8)
  - a1. REMUNERACIONES AL PERSONAL DE CARACTER PERMANENTE
  - a2. REMUNERACIONES AL PERSONAL DE CARACTER TRANSITORIO
  - a3. REMUNERACIONES ADICIONALES Y ESPECIALES
  - a4. SEGURIDAD SOCIAL
  - a5. OTRAS PRESTACIONES SOCIALES Y ECONOMICAS
  - a6. PREVISIONES
- a7. PAGO DE ESTIMULOS A SERVIDORES PUBLICOS
- a8. IMPUESTOS SOBRE NOMINAS Y OTROS QUE SE DERIVEN DE UNA
- B. MATERIALES Y SUMINISTROS (B=b1+b2+b3+b4+b5+b6+b7+b8+b9)
  - b1. MATERIALES DE ADMINISTRACIÓN, EMISIÓN DE DOCUMENTOS Y
  - b2. ALIMENTOS Y UTENSILIOS
  - b3. MATERIAS PRIMAS Y MATERIALES DE PRODUCCION Y
  - b4. MATERIALES Y ARTICULOS DE CONSTRUCCION Y DE REPARACION
  - b5. PRODUCTOS QUIMICOS, FARMACEUTICOS Y DE LABORATORIO
  - b6. COMBUSTIBLES, LUBRICANTES Y ADITIVOS
  - b7. VESTUARIO, BLANCOS, PRENDAS DE PROTECCION Y ARTICULOS
  - b8. MATERIALES Y SUMINISTROS PARA SEGURIDAD
  - b9. HERRAMIENTAS, REFACCIONES Y ACCESORIOS MENORES
- C. SERVICIOS GENERALES (C=c1+c2+c3+c4+c5+c6+c7+c8+c9)
  - c1. SERVICIOS BASICOS
  - c2. SERVICIOS DE ARRENDAMIENTO
  - c3. SERVICIOS PROFESIONALES, CIENTÍFICOS, TÉCNICOS Y OTROS
  - c4. SERVICIOS FINANCIEROS, BANCARIOS Y COMERCIALES

|                |                |                |               |               |               |               |              |              |               |
|----------------|----------------|----------------|---------------|---------------|---------------|---------------|--------------|--------------|---------------|
| 260,456,481.80 | 165,072,197.93 | 123,692,249.23 | 25,717,845.82 | 15,662,102.88 | 19,038,349.90 | 19,038,349.90 | 4,765,516.06 | 3,453,861.34 | 14,272,833.84 |
| 59,642,846.13  | 36,729,963.90  | 32,900,803.43  | 1,381,630.00  | 2,447,530.47  | 8,219,377.40  | 8,219,377.40  | 4,762,783.66 | 3,453,861.34 | -3,453,861.34 |
| 260,456,481.80 | 165,072,197.93 | 123,692,249.23 | 25,717,845.82 | 15,662,102.88 | 19,038,349.90 | 19,038,349.90 | 4,762,783.66 | 3,453,861.34 | 14,272,833.84 |
| 60,375,718.18  | 36,704,831.16  | 32,900,803.43  | 1,381,630.00  | 2,422,397.73  | 8,216,645.00  | 8,216,645.00  | 4,762,783.66 | 3,453,861.34 | -3,453,861.34 |
| 200,813,635.67 | 128,342,234.03 | 90,791,445.80  | 24,336,215.82 | 13,214,572.41 | 10,818,972.50 | 10,818,972.50 | 4,762,783.66 | 3,453,861.34 | -3,453,861.34 |





# Municipio de Juarez, N.L.

## Estado Analítico del Ejercicio del Presupuesto de Egresos Detallado - LDF

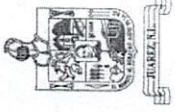
Clasificación por Objeto del Gasto (Capítulo y Concepto)

Informe Acumulado del Primer Trimestre del 01 de Enero del 2022 al 31 de Marzo del 2022 (b)

(PESOS)

| Concepto (c)   | E G R E S O S |                    |                           |                |               | Sub-Ejercicio<br>8 = (3-4) |
|--|---------------|--------------------|---------------------------|----------------|---------------|----------------------------|
|  | Aprobado<br>1 | Ampl./Reducc.<br>2 | Modificado<br>3 = (1 + 2) | Devengado<br>4 | Pagado<br>5   |                            |
| c5. SERVICIOS DE INSTALACION, REPARACION, MANTENIMIENTO Y                                |               |                    |                           |                |               |                            |
| c6. SERVICIOS DE COMUNICACIÓN SOCIAL Y PUBLICIDAD  |               |                    |                           |                |               |                            |
| c7. SERVICIOS DE TRASLADO Y VIÁTICOS   |               |                    |                           |                |               |                            |
| c8. SERVICIOS OFICIALES  |               |                    |                           |                |               |                            |
| c9. OTROS SERVICIOS GENERALES  |               |                    |                           |                |               |                            |
| D. TRANSFERENCIAS, ASIGNACIONES, SUBSIDIOS Y OTRAS AYUDAS<br>(D=d1+d2+d3+d4+d5+d6+d7+d8) |               |                    |                           |                |               |                            |
| d1. TRANSFERENCIAS INTERIAS Y ASIGNACIONES AL SECTOR PÚBLICO                             |               |                    |                           |                |               |                            |
| d2. SUBSIDIOS Y SUBVENCIONES   |               |                    |                           |                |               |                            |
| d3. AYUDAS SOCIALES  |               |                    |                           |                |               |                            |
| d4. PENSIONES Y JUBILACIONES   |               |                    |                           |                |               |                            |
| d5. TRANSFERENCIAS A FIDEICOMISOS, MANDATOS Y OTROS ANALOGOS                             |               |                    |                           |                |               |                            |
| d6. TRANSFERENCIAS A LA SEGURIDAD SOCIAL   |               |                    |                           |                |               |                            |
| d7. DONATIVOS  |               |                    |                           |                |               |                            |
| d8. TRANSFERENCIAS AL EXTERIOR   |               |                    |                           |                |               |                            |
| E. BIENES MUEBLES, INMUEBLES E INTANGIBLES<br>(E=e1+e2+e3+e4+e5+e6+e7+e8+e9)             |               |                    |                           |                |               |                            |
| e1. MOBILIARIO Y EQUIPO DE ADMINISTRACIÓN  | 34,782.60     |                    | 34,782.60                 |                |               | 34,782.60                  |
| e2. MOBILIARIO Y EQUIPO EDUCACIONAL Y RECREATIVO   |               |                    |                           |                |               |                            |
| e3. EQUIPO E INSTRUMENTAL MEDICO Y DE LABORATORIO  |               |                    |                           |                |               |                            |
| e4. VEHICULOS Y EQUIPO DE TRANSPORTE   |               |                    |                           |                |               |                            |
| e5. EQUIPO DE DEFENSA Y SEGURIDAD  |               |                    |                           |                |               |                            |
| e6. MAQUINARIA, OTROS EQUIPOS Y HERRAMIENTAS   |               |                    |                           |                |               |                            |
| e7. ACTIVOS BIOLÓGICOS   |               |                    |                           |                |               |                            |
| e8. BIENES INMUEBLES   |               |                    |                           |                |               |                            |
| e9. ACTIVOS INTANGIBLES  |               |                    |                           |                |               |                            |
| F. INVERSION PÚBLICA (F=f1+f2)   |               |                    |                           |                |               |                            |
| f1. OBRA PÚBLICA EN BIENES DE DOMINIO PÚBLICO  |               |                    |                           |                |               |                            |
| f2. OBRA PÚBLICA EN BIENES PROPIOS   |               |                    |                           |                |               |                            |
| G. INVERSIONES FINANCIERAS Y OTRAS PROVISIONES (G=g1+g2+g3+g4+g5)                        |               |                    |                           |                |               |                            |
| g1. ACCIONES Y PARTICIPACIONES DE CAPITAL  |               |                    |                           |                |               |                            |
| g2. COMPRA DE TITULOS Y VALORES  |               |                    |                           |                |               |                            |
| g3. CONCESION DE PRÉSTAMOS   |               |                    |                           |                |               |                            |
| g4. INVERSIONES EN FIDEICOMISOS, MANDATOS Y OTROS ANALOGOS                               |               |                    |                           |                |               |                            |
| g5. PROVISIONES PARA CONTINGENCIAS Y OTRAS EROGACIONES                                   |               |                    |                           |                |               |                            |
|  |               |                    |                           | 11,033,997.38  | 11,794,734.57 | -11,033,997.38             |
|  |               |                    |                           | 11,033,997.38  | 11,794,734.57 | -11,033,997.38             |





# Municipio de Juárez, N.L.

# JUÁREZ NUEVO LEÓN 2018-2021

## Estado Analítico del Ejercicio del Presupuesto de Egresos Detallado - LDF

Clasificación por Objeto del Gasto (Capítulo y Concepto)

Informe Acumulado del Primer Trimestre del 01 de Enero del 2022 al 31 de Marzo del 2022 (b)

(PESOS)

| Concepto (c)   | E G R E S O S           |                    |                         |                       |                       | Sub-Ejercicio<br>8=(3-4) |
|--|-------------------------|--------------------|-------------------------|-----------------------|-----------------------|--------------------------|
|  | Aprobado<br>1           | Ampl./Reducc.<br>2 | Modificado<br>3=(1+2)   | Devengado<br>4        | Pagado<br>5           |                          |
| H. PARTICIPACIONES Y APORTACIONES (H=h1+h2+h3)                   |                         |                    |                         |                       |                       |                          |
| h1. PARTICIPACIONES  |                         |                    |                         |                       |                       |                          |
| h2. APORTACIONES   |                         |                    |                         |                       |                       |                          |
| h3. CONVENIOS  |                         |                    |                         |                       |                       |                          |
| I. DEUDA PÚBLICA (I=i1+i2+i3+i4+i5+i6+i7)                        |                         |                    |                         |                       |                       |                          |
| i1. AMORTIZACIÓN DE LA DEUDA PÚBLICA                             | 76,311,151.37           |                    | 76,311,151.37           | 3,659,507.45          | 3,659,507.45          | 72,651,643.92            |
| i2. INTERESES DE LA DEUDA PÚBLICA                                | 66,000,000.00           |                    | 66,000,000.00           |                       |                       | 66,000,000.00            |
| i3. COMISIONES DE LA DEUDA PÚBLICA                               | 10,311,151.37           |                    | 10,311,151.37           | 3,659,507.45          | 3,659,507.45          | 6,651,643.92             |
| i4. GASTOS DE LA DEUDA PÚBLICA                                   |                         |                    |                         |                       |                       |                          |
| i5. COSTO POR COBERTURAS   |                         |                    |                         |                       |                       |                          |
| i6. APOYOS FINANCIEROS   |                         |                    |                         |                       |                       |                          |
| i7. ADEUDOS DE EJERCICIOS FISCALES ANTERIORES (ADEFAS)           |                         |                    |                         |                       |                       |                          |
| <b>IV. No Clasificado (IV=A+B+C+D+E)</b>                         | <b>6,606,110.46</b>     |                    | <b>6,606,110.46</b>     | <b>1,624,386.90</b>   | <b>1,608,052.15</b>   | <b>4,981,723.56</b>      |
| A. SERVICIOS PERSONALES (A=a1+a2)                                | 5,218,790.68            |                    | 5,218,790.68            | 1,444,927.97          | 1,444,927.97          | 3,773,862.71             |
| a1. REMUNERACIONES AL PERSONAL DE CARACTER PERMANENTE            | 4,453,548.60            |                    | 4,453,548.60            | 1,442,005.46          | 1,442,005.46          | 3,011,543.14             |
| a2. REMUNERACIONES ADICIONALES Y ESPECIALES                      | 765,242.08              |                    | 765,242.08              | 2,922.51              | 2,922.51              | 762,319.57               |
| B. MATERIALES Y SUMINISTROS (B=b1+b2+b3)                         | 17,800.31               |                    | 17,800.31               | 26,309.82             | 9,975.07              | -8,509.51                |
| b1. MATERIALES DE ADMINISTRACIÓN, EMISIÓN DE DOCUMENTOS Y        |                         |                    |                         | 26,309.82             | 9,975.07              | -26,309.82               |
| b2. COMBUSTIBLES, LUBRICANTES Y ADITIVOS                         | 4,825.71                |                    | 4,825.71                |                       |                       | 4,825.71                 |
| b3. HERRAMIENTAS, REFACCIONES Y ACCESORIOS MENORES               | 12,974.60               |                    | 12,974.60               |                       |                       | 12,974.60                |
| C. SERVICIOS GENERALES (C=c1+c2+c3)                              | 588,052.32              |                    | 588,052.32              | 149,706.61            | 149,706.61            | 438,345.71               |
| c1. SERVICIOS DE ARRENDAMIENTO                                   | 405,187.26              |                    | 405,187.26              | 142,281.22            | 142,281.22            | 262,906.04               |
| c2. SERVICIOS PROFESIONALES, CIENTÍFICOS, TÉCNICOS Y OTROS       |                         |                    |                         | 7,425.39              | 7,425.39              | -7,425.39                |
| c3. SERVICIOS OFICIALES  | 182,865.06              |                    | 182,865.06              |                       |                       | 182,865.06               |
| D. TRANSFERENCIAS, ASIGNACIONES, SUBSIDIOS Y OTRAS AYUDAS (D=d1) | 749,863.62              |                    | 749,863.62              | 3,442.50              | 3,442.50              | 746,421.12               |
| d1. AYUDAS SOCIALES  | 749,863.62              |                    | 749,863.62              | 3,442.50              | 3,442.50              | 746,421.12               |
| E. BIENES MUEBLES, INMUEBLES E INTANGIBLES (E=e1)                | 31,603.53               |                    | 31,603.53               |                       |                       | 31,603.53                |
| e1. MOBILIARIO Y EQUIPO DE ADMINISTRACIÓN                        | 31,603.53               |                    | 31,603.53               |                       |                       | 31,603.53                |
| <b>V. Total de Egresos (V=H+I+II+IV)</b>                         | <b>1,024,411,551.05</b> |                    | <b>1,024,411,551.05</b> | <b>290,981,619.63</b> | <b>335,398,937.66</b> | <b>733,429,931.42</b>    |





FORMATO 6 (B)

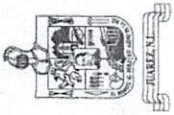
ESTADO ANALITICO DEL EJERCICIO DEL PRESUPUESTO DE EGRESOS DETALLADO

LEY DE DISCIPLINA FINANCIERA









# Municipio de Juárez, N.L.

# JUÁREZ NUEVO LEÓN 2018-2021

## Estado Analítico del Ejercicio del Presupuesto de Egresos Detallado - LDF

Clasificación Administrativa

Informe Acumulado del Primer Trimestre del 01 de Enero del 2022 al 31 de Marzo del 2022 (b)

(PESOS)

| Concepto (c)   | EGRESOS                 |                    |                         |                       |                       | Sub-Ejercicio<br>8=(3-4) |
|--|-------------------------|--------------------|-------------------------|-----------------------|-----------------------|--------------------------|
|  | Aprobado<br>1           | Ampl./Reducc.<br>2 | Modificado<br>3=(1+2)   | Devengado<br>4        | Pagado<br>5           |                          |
| K. DIRECCION GENERAL DEL DIF                           | 6,606,110.46            |                    | 6,606,110.46            | 1,624,386.90          | 1,608,052.15          | 4,981,723.56             |
| L. SECRETARIA EJECUTIVA DE LA PRES. MPAL               | 184,158.06              |                    | 184,158.06              | 12,389.82             | 9,975.07              | 171,768.24               |
| M. SECRETARIA DE SALUD                                 | 5,200.00                |                    | 5,200.00                |                       |                       | 5,200.00                 |
| N. SECRETARIA DE OBRAS PUBLICAS                        | 93,960.00               |                    | 93,960.00               | 31,320.00             | 31,320.00             | 62,640.00                |
| O. SECRETARIA DE DESARROLLO ECONOMICO                  | 4,552,802.79            |                    | 4,552,802.79            | 1,359,808.94          | 1,359,808.94          | 3,192,993.85             |
| P. SECRETARIA DE DESARROLLO URBANO                     | 744,663.62              |                    | 744,663.62              |                       |                       | 744,663.62               |
| Q. SECRETARIA DE PLANEACION Y SEGUIMIENTO AL PLAN MPAL |                         |                    |                         | 12,007.39             | 12,007.39             | -12,007.39               |
| IV. No Clasificado (IV=A+B+C+D+E+F+G+H+I)              |                         |                    |                         |                       |                       | 3,781.60                 |
| .NULL  |                         |                    |                         |                       |                       | 4,825.71                 |
| B. DIRECCION DE OBRAS PUBLICAS                         |                         |                    |                         |                       |                       | 4,825.71                 |
| C. SECRETARIA DE SERVICIOS PUBLICOS                    |                         |                    |                         |                       |                       | 1,016,718.68             |
| D. SECRETARIA DE DESARROLLO SOCIAL                     |                         |                    |                         |                       |                       | 208,860.75               |
| E. SECRETARIA DE SALUD                                 |                         |                    |                         |                       |                       | 194,940.75               |
| F. SECRETARIA DE DESARROLLO ECONOMICO                  |                         |                    |                         |                       |                       | 12,007.39                |
| G. SECRETARIA DE DESARROLLO URBANO                     |                         |                    |                         |                       |                       | 3,781.60                 |
| H. SRIA. TURISMO                                       |                         |                    |                         |                       |                       | 4,825.71                 |
| I. SECRETARIA DE PLANEACION Y SEGUIMIENTO AL PLAN MPAL |                         |                    |                         |                       |                       | 807,857.93               |
| <b>V. Total de Egresos (V=I+II+III+IV)</b>             | <b>1,024,411,551.05</b> |                    | <b>1,024,411,551.05</b> | <b>290,981,619.63</b> | <b>335,398,937.66</b> | <b>733,429,931.42</b>    |





FORMATO 6 (C)

ESTADO ANALITICO DEL EJERCICIO DEL PRESUPUESTO DE EGRESOS DETALLADO

LEY DE DISCIPLINA FINANCIERA





# Municipio de Juárez, N.L.

## Estado Analítico del Ejercicio del Presupuesto de Egresos Detallado - LDF

Clasificación Funcional (Finalidad y Función)

Informe Acumulado del Primer Trimestre del 01 de Enero del 2022 al 31 de Marzo del 2022 (b)

(PESOS)

| Concepto (c)   | EGRESOS               |                    |                       |                       |                       | Sub-Ejercicio<br>8=(3-4) |
|--|-----------------------|--------------------|-----------------------|-----------------------|-----------------------|--------------------------|
|  | Aprobado<br>1         | Ampl./Reducc.<br>2 | Modificado<br>3=(1+2) | Devengado<br>4        | Pagado<br>5           |                          |
| <b>I. No Clasificado(I=A)</b>                              | <b>3,860,763.09</b>   |                    | <b>3,860,763.09</b>   | <b>-2,694,784.40</b>  | <b>-2,694,784.40</b>  | <b>6,555,547.49</b>      |
| A. GOBIERNO (A=a1)   | 3,860,763.09          |                    | 3,860,763.09          | -2,694,784.40         | -2,694,784.40         | 6,555,547.49             |
| a1. ASUNTOS DE ORDEN PÚBLICO Y DE SEGURIDAD INTERIOR       | 3,860,763.09          |                    | 3,860,763.09          | -2,694,784.40         | -2,694,784.40         | 6,555,547.49             |
| <b>II. Gasto No Etiquetado(II=A+B+C+D+E)</b>               | <b>753,488,195.70</b> |                    | <b>753,488,195.70</b> | <b>232,409,171.00</b> | <b>267,429,670.65</b> | <b>521,079,024.70</b>    |
| .NULL  | 1,008,492.35          |                    | 1,008,492.35          | 253,795.50            | 19,669,523.96         | 754,696.85               |
| .NULL  | 1,008,492.35          |                    | 1,008,492.35          | 253,795.50            | 19,669,523.96         | 754,696.85               |
| B. GOBIERNO (B=b1+b2+b3+b4+b5+b6+b7+b8)                    | 348,296,550.45        |                    | 348,296,550.45        | 87,702,708.33         | 82,348,386.23         | 260,593,842.12           |
| b1. LEGISLACIÓN  | 15,077,124.99         |                    | 15,077,124.99         | 3,314,499.74          | 3,161,756.74          | 11,762,625.25            |
| b2. JUSTICIA   |                       |                    |                       |                       |                       |                          |
| b3. COORDINACIÓN DE LA POLÍTICA DE GOBIERNO                | 78,716,104.22         |                    | 78,716,104.22         | 23,541,924.95         | 16,105,502.54         | 55,174,179.27            |
| b4. RELACIONES EXTERIORES                                  |                       |                    |                       |                       |                       |                          |
| b5. ASUNTOS FINANCIEROS Y HACENDARIOS                      | 113,993,713.98        |                    | 113,993,713.98        | 28,160,127.37         | 27,174,935.61         | 85,833,586.61            |
| b6. SEGURIDAD NACIONAL                                     |                       |                    |                       |                       |                       |                          |
| b7. ASUNTOS DE ORDEN PÚBLICO Y DE SEGURIDAD INTERIOR       | 89,964,938.25         |                    | 89,964,938.25         | 21,035,619.10         | 26,325,793.67         | 68,929,319.15            |
| b8. OTROS SERVICIOS GENERALES                              | 50,544,669.01         |                    | 50,544,669.01         | 11,650,537.17         | 9,580,397.67          | 38,894,131.84            |
| C. DESARROLLO SOCIAL (C=c1+c2+c3+c4+c5+c6+c7)              | 401,204,650.37        |                    | 401,204,650.37        | 144,231,393.90        | 165,190,487.19        | 256,973,256.47           |
| c1. PROTECCIÓN AMBIENTAL                                   | 27,166,786.90         |                    | 27,166,786.90         | 5,743,347.83          | 5,743,347.83          | 21,423,439.07            |
| c2. VIVIENDA Y SERVICIOS A LA COMUNIDAD                    | 286,508,130.87        |                    | 286,508,130.87        | 112,260,484.09        | 133,993,217.07        | 174,247,646.78           |
| c3. SALUD  | 12,025,820.74         |                    | 12,025,820.74         | 4,938,376.14          | 3,809,329.95          | 7,087,444.60             |
| c4. RECREACIÓN, CULTURA Y OTRAS MANIFESTACIONES SOCIALES   | 6,132,286.30          |                    | 6,132,286.30          | 1,316,637.67          | 1,301,669.03          | 4,815,648.63             |
| c5. EDUCACIÓN  | 3,218,233.11          |                    | 3,218,233.11          | 1,531,780.94          | 1,507,935.18          | 1,686,452.17             |
| c6. PROTECCIÓN SOCIAL                                      | 59,014,429.83         |                    | 59,014,429.83         | 16,787,251.31         | 17,196,202.13         | 42,227,178.52            |
| c7. OTROS ASUNTOS SOCIALES                                 | 7,138,962.62          |                    | 7,138,962.62          | 1,653,515.92          | 1,638,786.00          | 5,485,446.70             |
| D. DESARROLLO ECONÓMICO (D=d1+d2+d3+d4+d5+d6+d7+d8+d9)     | 2,978,502.53          |                    | 2,978,502.53          | 221,273.27            | 221,273.27            | 2,757,229.26             |
| d1. ASUNTOS ECONÓMICOS, COMERCIALES Y LABORALES EN GENERAL |                       |                    |                       |                       |                       |                          |
| d2. AGROPECUARIA, SILVICULTURA, PESCA Y CAZA               |                       |                    |                       |                       |                       |                          |
| d3. COMBUSTIBLES Y ENERGÍA                                 |                       |                    |                       |                       |                       |                          |
| d4. MINERÍA, MANUFACTURAS Y CONSTRUCCIÓN                   |                       |                    |                       |                       |                       |                          |
| d5. TRANSPORTE   |                       |                    |                       |                       |                       |                          |
| d6. COMUNICACIONES   |                       |                    |                       |                       |                       |                          |
| d7. TURISMO  |                       |                    |                       |                       |                       |                          |
| d8. CIENCIA, TECNOLOGÍA E INNOVACIÓN                       |                       |                    |                       |                       |                       |                          |
| d9. OTRAS INDUSTRIAS Y OTROS ASUNTOS ECONÓMICOS            | 2,978,502.53          |                    | 2,978,502.53          | 221,273.27            | 221,273.27            | 2,757,229.26             |





# Municipio de Juárez, N.L.

## Estado Analítico del Ejercicio del Presupuesto de Egresos Detallado - LDF

Clasificación Funcional (Finalidad y Función)

Informe Acumulado del Primer Trimestre del 01 de Enero del 2022 al 31 de Marzo del 2022 (b)

(PESOS)

| Concepto (c) | EGRESOS       |                    |                           |                |             | Sub-Ejercicio<br>8 = (3-4) |
|--------------|---------------|--------------------|---------------------------|----------------|-------------|----------------------------|
|              | Aprobado<br>1 | Ampl./Reducc.<br>2 | Modificado<br>3 = (1 + 2) | Devengado<br>4 | Pagado<br>5 |                            |

### E. OTRAS NO CLASIFICADAS EN FUNCIONES ANTERIORES (E=e1+e2+e3+e4)

- e1. TRANSACCIONES DE LA DEUDA PÚBLICA / COSTO FINANCIERO DE LA
- e2. TRANSFERENCIAS, PARTICIPACIONES Y APORTACIONES ENTRE
- e3. SANEAMIENTO DEL SISTEMA FINANCIERO
- e4. ADEUDOS DE EJERCICIOS FISCALES ANTERIORES

### III. Gasto Etiquetado (III=A+B+C+D)

#### A. GOBIERNO (A=a1+a2+a3+a4+a5+a6+a7+a8)

- a1. LEGISLACIÓN
- a2. JUSTICIA
- a3. COORDINACIÓN DE LA POLÍTICA DE GOBIERNO
- a4. RELACIONES EXTERIORES
- a5. ASUNTOS FINANCIEROS Y HACENDARIOS
- a6. SEGURIDAD NACIONAL
- a7. ASUNTOS DE ORDEN PÚBLICO Y DE SEGURIDAD INTERIOR
- a8. OTROS SERVICIOS GENERALES

#### B. DESARROLLO SOCIAL (B=b1+b2+b3+b4+b5+b6+b7)

- b1. PROTECCIÓN AMBIENTAL
- b2. VIVIENDA Y SERVICIOS A LA COMUNIDAD
- b3. SALUD
- b4. RECREACIÓN, CULTURA Y OTRAS MANIFESTACIONES SOCIALES
- b5. EDUCACIÓN
- b6. PROTECCIÓN SOCIAL
- b7. OTROS ASUNTOS SOCIALES

#### C. DESARROLLO ECONÓMICO (C=c1+c2+c3+c4+c5+c6+c7+c8+c9)

- c1. ASUNTOS ECONÓMICOS, COMERCIALES Y LABORALES EN GENERAL
- c2. AGROPECUARIA, SILVICULTURA, PESCA Y CAZA
- c3. COMBUSTIBLES Y ENERGÍA
- c4. MINERÍA, MANUFACTURAS Y CONSTRUCCIÓN
- c5. TRANSPORTE
- c6. COMUNICACIONES
- c7. TURISMO
- c8. CIENCIA, TECNOLOGÍA E INNOVACIÓN
- c9. OTRAS INDUSTRIAS Y OTROS ASUNTOS ECONÓMICOS

|  |                |  |                |               |               |                |
|--|----------------|--|----------------|---------------|---------------|----------------|
|  | 260,456,481.80 |  | 260,456,481.80 | 59,642,846.13 | 60,375,718.18 | 200,813,635.67 |
|  | 194,456,481.80 |  | 194,456,481.80 | 48,608,848.75 | 48,580,983.61 | 145,847,633.05 |
|  | 10,306,743.37  |  | 10,306,743.37  | 3,659,507.45  | 3,659,507.45  | 6,647,235.92   |
|  | 184,149,738.43 |  | 184,149,738.43 | 44,949,341.30 | 44,921,476.16 | 139,200,397.13 |
|  | 66,000,000.00  |  | 66,000,000.00  | 11,033,997.38 | 11,794,734.57 | 54,966,002.62  |
|  | 66,000,000.00  |  | 66,000,000.00  | 11,033,997.38 | 11,794,734.57 | -11,033,997.38 |
|  | 66,000,000.00  |  | 66,000,000.00  |               |               | 66,000,000.00  |





# Municipio de Juárez, N.L.

## Estado Analítico del Ejercicio del Presupuesto de Egresos Detallado - LDF

Clasificación Funcional (Finalidad y Función)

Informe Acumulado del Primer Trimestre del 01 de Enero del 2022 al 31 de Marzo del 2022 (b)

(PESOS)

| Concepto (c) | E G R E S O S |                    |                       |                |             | Sub-Ejercicio<br>8=(3-4) |
|--------------|---------------|--------------------|-----------------------|----------------|-------------|--------------------------|
|              | Aprobado<br>1 | Ampl./Reducc.<br>2 | Modificado<br>3=(1+2) | Devengado<br>4 | Pagado<br>5 |                          |

- D. OTRAS NO CLASIFICADAS EN FUNCIONES ANTERIORES (D=d1+d2+d3+d4)
- d1. TRANSACCIONES DE LA DEUDA PÚBLICA / COSTO FINANCIERO DE LA
  - d2. TRANSFERENCIAS, PARTICIPACIONES Y APORTACIONES ENTRE
  - d3. SANEAMIENTO DEL SISTEMA FINANCIERO
  - d4. ADEUDOS DE EJERCICIOS FISCALES ANTERIORES

### IV. No Clasificado (IV=A+B+C)

|   |              |              |              |              |              |              |
|---|--------------|--------------|--------------|--------------|--------------|--------------|
| NULL  | 6,606,110.46 | 1,624,386.90 | 6,606,110.46 | 1,624,386.90 | 1,608,052.15 | 4,981,723.56 |
| NULL  | 405,187.26   |              | 405,187.26   | 137,699.22   | 137,699.22   | 267,488.04   |
| NULL  | 405,187.26   |              | 405,187.26   | 137,699.22   | 137,699.22   | 267,488.04   |
| B. GOBIERNO (B=b1+b2)                       | 6,025,958.14 |              | 6,025,958.14 | 1,483,245.18 | 1,466,910.43 | 4,542,712.96 |
| b1. COORDINACIÓN DE LA POLÍTICA DE GOBIERNO | 1,021,544.39 |              | 1,021,544.39 | 194,940.75   | 194,940.75   | 826,603.64   |
| b2. ASUNTOS FINANCIEROS Y HACENDARIOS       | 5,004,413.75 |              | 5,004,413.75 | 1,288,304.43 | 1,271,969.68 | 3,716,109.32 |
| C. DESARROLLO SOCIAL (C=c1+c2)              | 174,965.06   |              | 174,965.06   | 3,442.50     | 3,442.50     | 171,522.56   |
| c1. PROTECCIÓN AMBIENTAL                    |              |              |              | 3,442.50     | 3,442.50     | -3,442.50    |
| c2. PROTECCIÓN SOCIAL                       | 174,965.06   |              | 174,965.06   |              |              | 174,965.06   |

### V. Total de Egresos (V=I+II+III+IV)

|  |                  |                |                  |                |                |                |
|--|------------------|----------------|------------------|----------------|----------------|----------------|
|  | 1,024,411,551.05 | 290,981,619.63 | 1,024,411,551.05 | 290,981,619.63 | 326,718,656.58 | 733,429,931.42 |
|--|------------------|----------------|------------------|----------------|----------------|----------------|